

Дмитрий Петров

АНГЛИЙСКИЙ ЯЗЫК

16

УРОКОВ



БАЗОВЫЙ ТРЕНИНГ

PETROV16

Дмитрий Петров

АНГЛИЙСКИЙ ЯЗЫК

16
УРОКОВ



БАЗОВЫЙ ТРЕНИНГ



*Вашему вниманию
предлагается учебный материал,
который ознакомит Вас
с базовыми структурами английского языка.*

*Данный формат издания поможет Вам
самостоятельно заниматься
этими структурами
и в достаточно короткие сроки
довести их использование до автоматизма.*

*Мы постарались представить материал
в дружелюбном формате, который
сделает для Вас процесс обучения
эффективным и приятным.*

Дмитрий Петров

УДК – 811.111
ББК – 81.2 – Англ.
П30

Петров Д.Ю.
П30 Английский язык. Базовый тренинг / Дмитрий Петров. – 5-е изд. –
М.: Издательство Дмитрия Петрова, 2016. – 288 с.

ISBN 978-5-990657-14-4

12+

В книге изложен базовый курс английского языка по методу Дмитрия Петрова, адаптированный для самостоятельных занятий.
В каждом уроке – большое количество практических заданий, которые помогут сформировать навыки применения основных структур английского языка.
Учебник будет полезен и начинающим, и продолжающим свое обучение.

УДК – 811.111
ББК – 81.2 – Англ.

Художественное оформление серии Ольги Вацевской

ISBN 978-5-990657-14-4

© Петров Д.Ю., Огиевский В.В.
© Оформление. Петров Д.Ю., Огиевский В.В.

Все права защищены. Никакая часть данной книги не может быть воспроизведена в какой бы то ни было форме без письменного разрешения владельца авторских прав

ISBN 978-5-990657-14-4

Краткое содержание

Английский алфавит	8
Правила чтения	9
Рекомендации по работе с тренажёром	10
УРОК 1	11
УРОК 2	29
УРОК 3	47
УРОК 4	63
УРОК 5	79
УРОК 6	95
УРОК 7	111
УРОК 8	127
УРОК 9	143
УРОК 10	159
УРОК 11	175
УРОК 12	191
УРОК 13	207
УРОК 14	225
УРОК 15	243
УРОК 16	261
Итоговые упражнения	277

Алфавит

Буквы	Русское соответствие	Буквы	Русское соответствие
Aa	эй	Nn	эн
Bb	би	Oo	оу
Cc	си	Pp	пи
Dd	ди	Qq	кью
Ee	и	Rr	ар
Ff	эф	Ss	эс
Gg	джи	Tt	ти
Hh	эйч	Uu	ю
Ii	ай	Vv	ви
Jj	джей	Ww	дабл-ю
Kk	кей	Xx	экс
Ll	эл	Yy	уай
Mm	эм	Zz	зед

Правила чтения


некоторых буквосочетаний

Сочетание букв	Произношение
ea, ee	[и]
igh	[ай]
oo	[у]
sh	[ш]
ssion, tion	[шн]
th	язык между зубами: [c] thank, think [з] this, together
ch	[ч]
ck	[к]
gn, kn	[н]
w	среднее между [в] и [у]
wh	[в] или [х], если после стоит o

Рекомендации по работе с тренажёром

1. В книге изложен базовый тренинг английского языка, адаптированный для самостоятельных занятий.
2. Все темы и слова, включённые в учебник, подобраны с учётом частотности их употребления в английском языке.
3. Курс разделён на 16 уроков.
4. Каждый урок состоит из описания базовых схем английского языка и большого количества практических заданий.
5. Последовательно выполняя все предложенные задания, Вы лучше запомните базовую структуру языка и сформируете навык использования этих структур на практике.
6. В ходе занятий не нужно заставлять себя заучивать слова – лучше лишний раз обратитесь к подсказке.
7. Если у Вас возникнут трудности с каким-либо упражнением – не останавливайтесь на нём, переходите к следующему.
8. Правильность своих ответов Вы сможете проверить в разделе «Учебники», который размещён на сайте **petrov16.com** в свободном доступе.

УРОК 1



*...По статистике, 300–400 самых
употребительных слов охватывают 90% лексики,
используемой в разговорной речи.
Свобода в общении возникает не от знания
огромного количества слов,
а от умения составлять даже из небольшого числа
элементов большое количество комбинаций...*

Алгоритм глагола в английском языке

В каждом языке есть свой алгоритм использования глаголов, то есть слов, означающих действие.

Начнём с форм глагола, наиболее употребительных в английском языке.

Любое действие происходит в **настоящем**, **будущем** или **прошедшем** времени.

При этом мы что-то **утверждаем (+)**, **отрицаем (-)** или **задаём вопрос (?)**.

Соответственно, мы получаем всего **девять** возможных вариантов предложений, описывающих действие (см. таблицу на стр. 13).

Обычный порядок слов для различных форм предложений отражён в нашей таблице.

В качестве подлежащего мы используем личные местоимения в основной форме.

I	you	we	they	he	she
[ай]	[ю]	[ви]	{эй}	{хи}	{ши}
я	ты, вы	мы	они	он	она

➔ Для образования форм будущего времени используется вспомогательный глагол **will**. В зависимости от формы предложения меняется его место.

➔ Для образования вопросительной и отрицательной формы от всех глаголов в настоящем и прошедшем времени используется глагол **do (does, did)**.

➔ В отрицательных предложениях к глаголу **do** добавляется частица **not**. На письме и в речи часто допускается сокращение:

will not – won't	do not – don't	does not – doesn't	did not – didn't
[вил нот] – ['вонт]	[ду нот] – [донт]	[даз нот] – [дазнт]	[дид нот] – [диднт]

➔ Утвердительные предложения в настоящем и прошедшем времени образуются без вспомогательных глаголов.

Таблица спряжение глагола

	?			+			-
БУДУЩЕЕ	Will	I		I		I	
		you		You		You	
		we	глагол	We	will глагол	We	will
		they		They		They	not
		he		He		He	глагол
		she		She		She	
НАСТОЯЩЕЕ	Do	I		I		I	
		you		You	глагол	You	don't
		we		We		We	глагол
		they	глагол	They		They	
	Does	he		He		He	
		she		She	глагол + «-s»	She	doesn't
							глагол
ПРОШЕДШЕЕ	Did	I		I		I	
		you		You		You	
		we		We	глагол + «-ed»	We	didn't
		they	глагол	They		They	глагол
		he		He		He	
		she		She		She	

Правильные и неправильные глаголы

Итак, глагол – это слово, которое обозначает действие.

На вопрос **что делать?** отвечают глаголы с частицей **to**.

Это неопределённая форма глагола:

to be [ту би] – **быть**

to do [ту ду] – **делать**

⇒ В настоящем времени в третьем лице единственного числа (он, она) в утвердительной форме к глаголу добавляется окончание «-s», «-es»:

to want [ту вонт] – **he wants** [хи вонтс]

to go [ту 'гоу] – **she goes** [ши 'гоус]

• Если основа глагола заканчивается на «-y» с предыдущей согласной, то «y» изменяется на «i»:

to study [ту 'стади] – **he studies** [хи 'стадис]

• Когда перед «-y» стоит гласная, то к глаголу добавляется только окончание «-s»:

to play [ту плэй] – **he plays** [хи плэйс]

По способу образования утвердительной формы прошедшего времени глаголы делятся на правильные и неправильные.

⇒ Правильные глаголы образуют эту форму путем прибавления окончания «-d», «-ed»:

to love [ту лав] – **loved** [лавд]

Третья форма английского глагола примерно соответствует пассивной форме русского причастия (сделанный). У правильных глаголов она совпадает с утвердительной формой прошедшего времени:

to open [ту 'оупэн] – **открывать**

opened ['оупэнд] – **открыл**

⇒ Неправильные глаголы образуют обе эти формы особыми способами, которые следует запомнить отдельно (см. список неправильных глаголов). Большая часть английских глаголов относится к правильным.

⇒ Если глагол в английском языке имеет окончание «-ing» – это соответствует окончанию «-щий» в русском причастии (активная форма – **делающий**):

running man ['ранин мэн] – **бегущий человек**

• В сочетании с глаголом **to be** (быть) эта форма означает действие в конкретный момент (подробнее в продвинутом курсе):

The man is running. – **Человек бежит (в данный момент).**

Список правильных глаголов, включённых в базовый тренинг

Неопределённая форма глагола		Неопределённая форма глагола	
advise	советовать	move	двигать(ся)
answer	отвечать	need	нуждаться
ask	спрашивать	open	открывать
believe	верить	order	заказывать
call	звонить	play	играть
change	менять	remember	помнить
close	закрывать	start	начинать
copy	копировать	stay	оставаться
excuse	извинять	stop	останавливать(ся)
finish	заканчивать	study	изучать
follow	следовать	thank	благодарить
happen	случаться	travel	путешествовать
help	помогать	try	пытаться
hope	надеяться	use	использовать
like	нравиться	wait	ждать
listen	слушать	walk	ходить
live	жить	want	хотеть
look	смотреть	work	работать
love	любить	worry	беспокоиться

Список неправильных глаголов, включённых в базовый тренинг

Неопределённая форма глагола		Утвердительная форма прошедшего времени	Пассивная форма причастия
be	быть	was, were	been
become	становиться	became	become
begin	начинать	began	begun
buy	покупать	bought	bought
choose	выбирать	chose	chosen
come	приходить	came	come
cost	стоять	cost	cost
do	делать	did	done
drink	пить	drank	drunk
eat	есть, кушать	ate	eaten
feel	чувствовать	felt	felt
fly	летать	flew	flown
get	получать	got	got
give	давать	gave	given
go	идти, ехать	went	gone
have	иметь	had	had
know	знать	knew	known
let	позволять	let	let

Список неправильных глаголов, включённых в базовый тренинг

Неопределённая форма глагола		Утвердительная форма прошедшего времени	Пассивная форма причастия
lose	терять	lost	lost
make	делать, производить	made	made
meet	встречать(ся)	met	met
pay	платить	paid	paid
read	читать	read	read
run	бежать	ran	run
say	сказать, говорить	said	said
see	видеть	saw	seen
sell	продавать	sold	sold
sit	сидеть	sat	sat
sleep	спать	slept	slept
speak	говорить	spoke	spoken
stand	стоять	stood	stood
take	брать, взять	took	taken
teach	учить, преподавать	taught	taught
tell	рассказывать	told	told
think	думать	thought	thought
write	писать	wrote	written

Тема: Этикет Etiquette

Ударение в транскрипции изображается в виде апострофа « ' » и ставится перед ударным слогом, например: **weather** – ['вэзэ] – погода

Долгий гласный звук в транскрипции изображается двоеточием « : », например: **car** – [ка:] – автомобиль

Hello!

[хэ'лоу]

Привет! Здравствуйте!

Good afternoon!

[гуд 'афтэну]

Добрый день!

Good morning!

[гуд 'монин]

Доброе утро!

Good evening!

[гуд 'ивнин]

Добрый вечер!

What is your name?

[вот из ё нэйм]

Как тебя (Вас) зовут?

My name is...

[май нэйм из ...]

Меня зовут...

Thank you!

[сэнк ю]

Спасибо!

You are welcome!

[ю а: 'вэлкам]

Пожалуйста!

How are you?

[хау а: ю]

Как дела?

I'm fine / well / OK.

[айм 'фаин / вэл / оу'кей]

Хорошо.

Nice to meet you.

[найс ту ми:т ю]

Приятно познакомиться.

Nice to see you.

[найс ту си: ю]

Рад тебя (Вас) видеть.

Goodbye!

[гуд'бай]

До свидания!

Bye!

[бай]

Пока!

Переведите на английский язык и запишите предложения, вставляя пропущенные слова.
Все глаголы в соответствующих формах можно найти на стр. 20–27.

1. **Добрый вечер!** (*Good ...!*)

.....

2. **Здравствуйте!** (*!*)

.....

3. **Как Вас зовут?** (*What is your ... ?*)

.....

4. **Меня зовут** (*My ... is*)

.....

5. **Приятно познакомиться!** (*Nice to ... you!*)

.....

6. **Как дела?** (*are you?*)

.....

7. **Спасибо, хорошо.** (*Thank ... , I'm*)

.....

8. **Рад тебя видеть.** (*to see you.*)

.....

9. **Пока!** (*!*)

.....

10. **До свидания!** (*!*)

.....

TO LIVE

[ту лив]

ЖИТЬ

	?			+		-	
БУДУЩЕЕ	Will	I you we they he she	live?	I You We They He She	will live	I You We They He She	will not live
НАСТОЯЩЕЕ	Do	I you we they	live?	I You We They	live	I You We They	don't live
	Does	he she		He She	lives	He She	doesn't live
ПРОШЕДШЕЕ	Did	I you we they he she	live?	I You We They He She	lived	I You We They He She	didn't live

Переведите с русского на английский и запишите следующие предложения:

1. Мы не жили.

2. Ты жил?

3. Я жил.

4. Он живёт.

5. Она не живёт.

6. Они живут?

7. Вы будете жить.

8. Они будут жить?

9. Я буду жить.

TO WORK

[ту ворк]

работать

	?			+			-		
БУДУЩЕЕ	Will	I	work?	I	will work	I	will	not	work
		you		You		You			
		we		We		We			
		they		They		They			
		he		He		He			
		she		She		She			
НАСТОЯЩЕЕ	Do	I	work?	I	work	I	don't		work
		you		You		You			
		we		We		We			
		they		They		They			
	Does	he		He	works	He	doesn't		work
		she		She		She			
ПРОШЕДШЕЕ	Did	I	work?	I	worked	I	didn't		work
		you		You		You			
		we		We		We			
		they		They		They			
		he		He		He			
		she		She		She			

Переведите с русского на английский и запишите следующие предложения:

- Он работает.
- Они не будут работать.
- Ты работаешь?
- Мы не работаем.
- Она будет работать?
- Они работали?
- Ты не работал.
- Я буду работать.
- Она работала.

TO LOVE

[ту лав]

любить

	?			+		-	
БУДУЩЕЕ	Will	I you we they he she	love?	I You We They He She	will love	I You We They He She	will not love
НАСТОЯЩЕЕ	Do	I you we they	love?	I You We They	love	I You We They	don't love
	Does	he she		He She	loves	He She	doesn't love
ПРОШЕДШЕЕ	Did	I you we they he she	love?	I You We They He She	loved	I You We They He She	didn't love

Переведите с русского на английский и запишите следующие предложения:

- Они не любили.
- Я буду любить.
- Он любит?
- Он не любит.
- Мы любили.
- Они любили?
- Ты не будешь любить.
- Она будет любить?
- Я не люблю.

TO WANT

[ту вонт]

ХОТЕТЬ

	?			+			-		
БУДУЩЕЕ	Will	I you we they he she	want?	I You We They He She	will want		I You We They He She	will not want	
НАСТОЯЩЕЕ	Do	I you we they	want?	I You We They	want		I You We They	don't want	
	Does	he she		He She	wants		He She	doesn't want	
ПРОШЕДШЕЕ	Did	I you we they he she	want?	I You We They He She	wanted		I You We They He She	didn't want	

Переведите с русского на английский и запишите следующие предложения:

- Мы хотели.
- Она хотела?
- Ты не хотел.
- Я захочу?
- Он не захочет.
- Мы захотим.
- Хочу ли я?
- Она хочет.
- Он не хочет.

TO HOPE

[ту 'хоуп]

надеяться

	?			+			-		
БУДУЩЕЕ	Will	I you we they he she	hope?	I You We They He She	will hope		I You We They He She	will not hope	
НАСТОЯЩЕЕ	Do	I you we they	hope?	I You We They	hope		I You We They	don't hope	
	Does	he she		He She	hopes		He She	doesn't hope	
ПРОШЕДШЕЕ	Did	I you we they he she	hope?	I You We They He She	hoped		I You We They He She	didn't hope	

Переведите с русского на английский и запишите следующие предложения:

- Он будет надеяться?
- Мы не будем надеяться.
- Я буду надеяться.
- Ты не надеешься.
- Они надеются?
- Она надеется.
- Он не надеялся.
- Мы надеялись?
- Ты надеялся.

TO HELP

[ту хэлп]

помогать

	?			+			-		
БУДУЩЕЕ	Will	I you we they he she	help?	I You We They He She	will help	I You We They He She	will not help		
НАСТОЯЩЕЕ	Do	I you we they	help?	I You We They	help	I You We They	don't help		
	Does	he she		He She	helps	He She	doesn't help		
ПРОШЕДШЕЕ	Did	I you we they he she	help?	I You We They He She	helped	I You We They He She	didn't help		

Переведите с русского на английский и запишите следующие предложения:

- Вы не помогли.
- Он помог?
- Я помог.
- Мы помогаем?
- Они не помогают.
- Я помогаю.
- Она поможет?
- Ты не поможешь.
- Мы будем помогать.

TO START

[ту ста:т]

начинать

	?			+			-		
БУДУЩЕЕ	Will	I you we they he she	start?	I You We They He She	will start		I You We They He She	will not start	
НАСТОЯЩЕЕ	Do	I you we they	start?	I You We They	start		I You We They	don't start	
	Does	he she		He She	starts		He She	doesn't start	
ПРОШЕДШЕЕ	Did	I you we they he she	start?	I You We They He She	started		I You We They He She	didn't start	

Переведите с русского на английский и запишите следующие предложения:

- Я начинаю.
- Она начинает?
- Они не начинают.
- Ты начнёшь?
- Мы не начнём.
- Он начнёт.
- Вы начали.
- Он не начал.
- Она начала?

TO FINISH

[ту 'финиш]
заканчивать

	?			+		-	
БУДУЩЕЕ	Will	I you we they he she	finish?	I You We They He She	will finish	will not finish	
НАСТОЯЩЕЕ	Do	I you we they	finish?	I You We They	finish	don't finish	
	Does	he she		He She	finishes	doesn't finish	
ПРОШЕДШЕЕ	Did	I you we they he she	finish?	I You We They He She	finished	didn't finish	

Переведите с русского на английский и запишите следующие предложения:

- Он закончит.
- Они закончат?
- Я не закончу.
- Мы закончили?
- Она не закончила.
- Ты закончил.
- Я заканчиваю.
- Они не заканчивают.
- Мы заканчиваем?

Переведите на русский язык и запишите следующие фразы:

1. **He starts.**
.....
2. **Will they want?**
.....
3. **You don't help.**
.....
4. **Do you love?**
.....
5. **Does he work?**
.....
6. **They didn't hope.**
.....
7. **We didn't want.**
.....
8. **Did they help?**
.....
9. **I will hope.**
.....
10. **Good morning!**
.....
11. **We finished.**
.....
12. **How are you?**
.....
13. **Hello!**
.....
14. **We will help.**
.....
15. **Nice to see you.**
.....
16. **Nice to meet you.**
.....

УРОК 2



...Изучение языка – это наполовину чистая математика, наполовину – чистая психология. Математика – это доведение до автоматизма основных алгоритмов структуры. Психология – освобождение от комплексов и страхов, связанных с изучением языка...

Местоимения

В английском языке, в отличие от русского, нет понятия рода. По-русски даже неодушевлённые предметы мы называем «он» (стол) или «она» (книга). По-английски, если говорят не о людях, используют местоимение «it» (это).

В английском языке личные местоимения имеют два падежа:

Именительный падеж (кто? что?)		Объектный падеж (кого? что? кому? чему?)	
I	я	me [ми]	меня, мне
he	он	him [хим]	его, ему
she	она	her [хэ]	её, ей
it	это (он, она – если не о людях)	it [ит]	это, этого, этому (его, ему, её, ей – если не о людях)
we	мы	us [ас]	нас, нам
you	ты, вы	you [ю]	тебя, тебе, вас, вам
they	они	them [зэм]	их, им

☞ Местоимение «I» всегда пишется с большой буквы.

☞ Местоимение **it** (это) употребляется вместо существительных, обозначающих неодушевлённые предметы, а также животных. На русский язык местоимение **it** переводится словами **он**, **она** или **оно**, в зависимости от рода данного существительного.

Переведите на английский язык и запишите предложения, вставляя пропущенные слова.
Все глаголы в соответствующих формах можно найти на стр. 38–45.

1. Они начали это. (started ..)

.....

2. Она научит его? (Will teach ..?)

.....

3. Ты поможешь ей? (Will help ..?)

.....

4. Они это выучили? (Did learn ..?)

.....

5. Мы тебя любим. (love ..)

.....

6. Ты получил это? (Did get ..?)

.....

7. Они научили нас. (taught ..)

.....

8. Я помог им. (helped ..)

.....

9. Мы любили его. (loved ..)

.....

10. Он это закончил. (finished ..)

.....

Вопросительные слова

Вопросительные слова в сочетании с местоимениями и глаголами дают возможность создавать огромное количество комбинаций.

Чаще всего в английском языке используются следующие вопросительные слова:

What?	[вот]	Что? Какой?
Where?	[вэ:]	Где? Куда?
Who?	[ху]	Кто? Кого? Кому? Кем?
When?	[вэн]	Когда?
How?	[хау]	Как? Каким образом?
Why?	[вай]	Почему? Зачем? Для чего?

⇒ В английском языке отсутствует отдельное слово, означающее **сколько**. Для образования такого вопроса используются словосочетания **how much?** или **how many?** В буквальном переводе это означает **как много?**

- За **how many** обязательно следует исчисляемое существительное:
How many days? – Сколько дней?
- За **how much** обязательно следует неисчисляемое существительное:
How much water? – Сколько воды?

⇒ Когда вопросительные слова **who?** и **what?** являются субъектами предложения, порядок слов прямой, как в утвердительном предложении:

Who helps you? – Кто тебе помогает?

Переведите на английский язык и запишите предложения, вставляя пропущенные слова.
Все глаголы в соответствующих формах можно найти на стр. 38–45.

1. Что ты учишь? (do you learn?)

.....

2. Что вы хотите? (do you want?)

.....

3. Куда мы поедем? (will we go?)

.....

4. Кого ты видишь? (do you see?)

.....

5. Где вы учитесь? (do you study?)

.....

6. Когда ты придёшь? (will you come?)

.....

7. Зачем они учат английский? (do they learn English?)

.....

8. Как он работает? (does he work?)

.....

9. Где она живёт? (does she live?)

.....

10. Кому ты помог? (did you help?)

.....

Указательные слова

Значительно расширяет наши возможности в английском языке группа указательных слов.

here	[ˈhiə]	здесь, сюда
there	[ˈθɜː]	там, туда
this	[ðɪs]	этот
that	[ðæt]	тот
these	[ðiːz]	эти
those	[ˈðoʊz]	те
such a	[sʌч ə]	такой
such	[sʌч]	такие
the same	[ðə sə́йм]	тот самый, те самые, тот же самый, те же самые
another	[əˈnʌθə]	другой

Переведите на английский язык и запишите предложения, вставляя пропущенные слова.
Все глаголы в соответствующих формах можно найти на стр. 38–45.

1. Мы приехали сюда. (We came ...)

2. Они поехали туда. (They went ...)

3. Он дал мне другую книгу. (He gave me ... book.)

4. Вы выучили этот урок? (Did you learn ... lesson?)

5. Я учусь здесь. (I study ...)

6. Он сделал ту же самую ошибку. (He made ... mistake.)

7. Они жили в том доме. (They lived in ... house.)

8. Она не будет работать там. (She will not work ...)

9. Мы любим этот город. (We love ... city.)

10. Он дал мне эти книги. (He gave me ... books.)

Тема: Профессия Profession

teacher

[ˈти:че]

учитель

doctor

[ˈдоктэ]

врач

manager

[ˈмэнэдже]

менеджер

businessperson

[бизнэсˈпёсн]

предприниматель

lawyer

[ˈпосэ]

юрист

economist

[иˈкономист]

экономист

engineer

[инджиˈниэ]

инженер

writer

[ˈрайтэ]

писатель

designer

[диˈзайнэ]

дизайнер

musician

[мьюˈзишн]

музыкант

driver

[ˈдрайвэ]

водитель

editor

[ˈэдитэ]

редактор

worker

[ˈвожэ]

рабочий

journalist

[ˈджэналист]

журналист

Переведите на английский язык и запишите предложения, вставляя пропущенные слова.
Все глаголы в соответствующих формах можно найти на стр. 38–45.

1. Он работает юристом. (*He works as a ...*)
.....
2. Я хочу работать учителем. (*I want to work as a ...*)
.....
3. Доктор ему поможет. (*The ... will help him.*)
.....
4. Где живёт этот журналист? (*Where does this ... live?*)
.....
5. Он работает дизайнером. (*He works as a ...*)
.....
6. Водитель приехал. (*The ... came.*)
.....
7. Она работает менеджером. (*She works as a ...*)
.....
8. Ты хочешь работать редактором? (*Do you want to work as an ... ?*)
.....
9. Мы любим этого писателя. (*We love this ...*)
.....
10. Я работаю на телевидении журналистом. (*I work as a TV ...*)
.....

TO COME

[ту кам]

приходить, приезжать

	?			+			-		
БУДУЩЕЕ	Will	I you we they he she	come?	I You We They He She	will come	I You We They He She	will not come		
НАСТОЯЩЕЕ	Do	I you we they	come?	I You We They	come	I You We They	don't come		
	Does	he she		He She	comes	He She	doesn't come		
ПРОШЕДШЕЕ	Did	I you we they he she	come?	I You We They He She	came [кейм]	I You We They He She	didn't come		

Переведите с русского на английский и запишите следующие предложения:

- Я не приду.
- Он пришёл?
- Она приходит.
- Я приду.
- Ты не пришёл.
- Мы придём.
- Они пришли.
- Она приедет?
- Вы приезжаете.

TO GO

[ty 'rou]

идти, ехать

	?			+		-	
БУДУЩЕЕ	Will	I you we they he she	go?	I You We They He She	will go	will not go	
НАСТОЯЩЕЕ	Do	I you we they	go?	I You We They	go	don't go	
	Does	he she		He She	goes	doesn't go	
ПРОШЕДШЕЕ	Did	I you we they he she	go?	I You We They He She	went [вент]	didn't go	

Переведите с русского на английский и запишите следующие предложения:

- Он не пойдёт.
- Я иду.
- Она ездила?
- Ты не пошёл.
- Мы поедем?
- Я шёл.
- Он не идёт.
- Она поедет.
- Они идут?

TO GIVE

[ту гив]

давать

	?			+			-		
БУДУЩЕЕ	Will	I	give?	I	will give	I	will not give		
		you		You		You			
НАСТОЯЩЕЕ	Do	we	give?	We	give	We	don't give		
		they		They		They			
	Does	he	give?	He	gives	He	doesn't give		
		she		She		She			
ПРОШЕДШЕЕ	Did	I	give?	I	gave [гейв]	I	didn't give		
		you		You		You			
		we		We		We			
		they		They		They			
		he		He		He			
		she		She		She			

Переведите с русского на английский и запишите следующие предложения:

- Он даёт.
- Они не дадут.
- Мы дадим?
- Мы не даём.
- Ты не дал.
- Я дам.
- Они давали?
- Он даст.
- Она даёт?

TO GET

[ty get]
получать

	?			+			-		
БУДУЩЕЕ	Will	I you we they he she	get?	I You We They He She	will get		I You We They He She	will not get	
НАСТОЯЩЕЕ	Do	I you we they	get?	I You We They	get		I You We They	don't get	
		he she		He She			He She		
	Does				gets			doesn't get	
ПРОШЕДШЕЕ	Did	I you we they he she	get?	I You We They He She	got [rot]		I You We They He She	didn't get	

Переведите с русского на английский и запишите следующие предложения:

- Я получил.
- Он получит?
- Ты не получишь.
- Она получает.
- Они получили?
- Он не получил.
- Мы не получили.
- Я получу?
- Мы получим.

TO MAKE

[ту мэйк]

делать, производить

	?			+			-		
БУДУЩЕЕ	Will	I you we they he she	make?	I You We They He She	will make		I You We They He She	will not make	
НАСТОЯЩЕЕ	Do	I you we they	make?	I You We They	make		I You We They	don't make	
	Does	he she		He She	makes		He She	doesn't make	
ПРОШЕДШЕЕ	Did	I you we they he she	make?	I You We They He She	made [мейд]		I You We They He She	didn't make	

Переведите с русского на английский и запишите следующие предложения:

- Она делает.
- Он не сделал.
- Они сделают?
- Мы не делаем.
- Я делал.
- Ты делаешь.
- Она не сделает.
- Он производит?
- Ты будешь производить?

TO TEACH

[ту ти:ч]

учить, преподавать

	?			+			-		
БУДУЩЕЕ	Will	I you we they he she	teach?	I You We They He She	will teach		I You We They He She	will not teach	
НАСТОЯЩЕЕ	Do	I you we they	teach?	I You We They	teach		I You We They	don't teach	
	Does	he she		He She	teaches		He She	doesn't teach	
ПРОШЕДШЕЕ	Did	I you we they he she	teach?	I You We They He She	taught [то:т]		I You We They He She	didn't teach	

Переведите с русского на английский и запишите следующие предложения:

1. Он не будет учить.
2. Она учила?
3. Я учил.
4. Мы будем учить.
5. Ты не учишь.
6. Они учат?
7. Я буду преподавать?
8. Она не преподавала.
9. Он преподаёт.

TO LEARN [ту лё:н] **учить(ся), выучить**

	?			+			-		
БУДУЩЕЕ	Will	I	learn?	I	will learn	I	will not learn		
		you we they he she		You We They He She		You We They He She			
НАСТОЯЩЕЕ	Do	I	learn?	I	learn	I	don't learn		
		you we they		You We They		You We They			
	Does	he she		He She	learns	He She	doesn't learn		
ПРОШЕДШЕЕ	Did	I	learn?	I	learned	I	didn't learn		
		you we they he she		You We They He She		You We They He She			

Переведите с русского на английский и запишите следующие предложения:

1. Я учусь.
2. Он не учится.
3. Она будет учиться?
4. Ты не будешь учиться.
5. Мы учились.
6. Они не учились.
7. Они учатся.
8. Вы учили.
9. Она выучила?

TO STUDY

[ту 'стади]

изучать, учиться

	?			+			-		
БУДУЩЕЕ	Will	I you we they he she	study?	I You We They He She	will study		I You We They He She	will not study	
НАСТОЯЩЕЕ	Do	I you we they	study?	I You We They	study		I You We They	don't study	
	Does	he she		He She	studies		He She	doesn't study	
ПРОШЕДШЕЕ	Did	I you we they he she	study?	I You We They He She	studied		I You We They He She	didn't study	

Переведите с русского на английский и запишите следующие предложения:

- Она изучает.
- Я не изучал.
- Мы будем изучать?
- Они будут изучать.
- Ты не изучаешь.
- Он изучает?
- Я не буду учиться.
- Они учились?
- Мы учимся.

Переведите на русский язык и запишите следующие фразы:

1. What do you make?

2. Who studies here?

3. Where do you work?

4. What does he want?

5. Where do they live?

6. I work as a lawyer.

7. She learns it.

8. We lived there.

9. Who helps you?

10. He studied here.

11. She teaches.

12. We came.


13. I love this writer.

14. We got it.

15. I will work as a journalist.

16. They learned this lesson.

УРОК 3



...Форма английского глагола с окончанием «**-ing**»
часто соответствует русскому причастию
с окончанием «**-щий**» (listening – слушающий).
В сочетании с глаголом *to be* (быть) они указывают
на совершение действия в конкретный момент:
I am listening to music. – Я слушаю музыку (сейчас).

Вспомогательные глаголы

Особое место в английском языке занимают вспомогательные глаголы.

Они встречаются намного чаще остальных. Помимо смыслового значения, они участвуют в создании различных сложных форм глаголов, в том числе образуют все глагольные времена, за исключением утвердительной формы настоящего и прошедшего.

TO BE быть	TO HAVE иметь	TO DO делать
----------------------	-------------------------	------------------------

Глагол to be

Глагол **to be** стоит на первом месте по частотности употребления среди всех глаголов английского языка. Он широко используется не только как смысловой глагол, но и как вспомогательный, глагол-связка, модальный глагол.

⇒ В зависимости от формы предложения и лица глагол **to be** тоже меняет свою форму.

Глагол to be используется:	Пример	Перевод
1) как смысловой глагол со значением быть, находиться	She is in the office.	Она находится в офисе.
2) как глагол-связка со значением быть, являться	She is a manager.	Она – менеджер.
3) как вспомогательный глагол	She is checking this information.	Она проверяет эту информацию.

В устной и письменной речи допускаются следующие сокращения (местоимение + глагол):

I am – I'm
[ай эм] – [айм]

he is – he's
[хи из] – [хиз]

she is – she's
[ши из] – [шиз]

it is – it's
[ит из] – [итс]

we are – we're
[ви а:] – ['виэ]

you are – you're
[ю а:] – ['юз]

they are – they're
[зэй а:] – ['зэйэ]

TO BE

[ту би]

БЫТЬ

	?			+		-	
БУДУЩЕЕ	Will [вил]	I he she you we they	be?	I He She You We They	will be	I He She You We They	will not be
НАСТОЯЩЕЕ	Am	I	?	I	am	I	am not
	Is	he she		He She	is	He She	is not
	Are	you we they		You We They	are	You We They	are not
ПРОШЕДШЕЕ	Was [в0з]	I he she	?	I He She	was	I He She	wasn't
	Were [вэ:]	you we they		You We They	were	You We They	weren't

Глагол to do

Глагол **to do** в английском языке используется как смысловой и вспомогательный.

⇒ В качестве вспомогательного глагола **to do** участвует в образовании вопросительной и отрицательной формы всех глаголов, кроме модальных:

Do you speak English? – Вы говорите по-английски?

She doesn't speak Russian. – Она не говорит по-русски.

Глагол to do используется:	Пример	Перевод
1) как смысловый глагол со значением делать	When will you do it?	Когда ты это сделаешь?
2) как вспомогательный глагол для образования вопросительных и отрицательных форм	Does he work hard? We don't work.	Он много работает? Мы не работаем.

TO DO

[ту ду]

делать

	?			+		-	
БУДУЩЕЕ	Will	I you we they he she	do?	I You We They He She	will do	I You We They He She	will not do
НАСТОЯЩЕЕ	Do	I you we they	do?	I You We They	do	I You We They	don't do
	Does	he she		He She	does [даз]	He She	doesn't do
ПРОШЕДШЕЕ	Did	I you we they he she	do?	I You We They He She	did [дид]	I You We They He She	didn't do

Переведите с русского на английский и запишите следующие предложения:

- Я делаю.
- Они не делают.
- Ты делал?
- Он не делал.
- Она делала.
- Они будут делать.
- Ты делаешь?
- Я не буду делать.
- Она будет делать.

Глагол to have

Глагол **to have** в английском языке используется как смысловой, вспомогательный и модальный глагол.

- ➞ Он имеет особую форму для 3-го лица единственного числа (см. алгоритм изменений глагола **to have**).
- ➞ В сочетании с некоторыми существительными глагол **to have** теряет своё основное значение **иметь** и образует с ними единое понятие:

to have a rest – отдыхать

to have breakfast – завтракать

Глагол to have используется:	Пример	Перевод
1) как смысловой глагол со значением иметь	I have an interesting book.	У меня есть интересная книга.
2) как модальный глагол в связке to have + to + инфинитив со значением долженствования	I have to bring it to you.	Я должен принести её (его, это) тебе.
3) как вспомогательный глагол	You have given me the wrong book.	Ты отдал мне не ту книгу.
4) в сочетании с существительными	We want to have a bite.	Мы хотим перекусить.

Глагол **to have** в сочетании с 3-ей формой глагола (причастием) означает, что действие завершено к данному моменту (подробнее в продвинутом курсе):

I have seen this film. – Я (уже) смотрел этот фильм.

В русском языке глагол **иметь** чаще заменяется структурой **у кого-то есть**:

We have a big house. – У нас есть большой дом.

TO HAVE

[ту хэв]

иметь

	?			+			-		
БУДУЩЕЕ	Will	I	have?	I	will have	I	will	not	have
		you we they he she		You We They He She		You We They He She			
НАСТОЯЩЕЕ	Do	I	have?	I	have	I	don't	have	
		you we they		You We They		You We They			
	Does	he she		He She	has [хэз]	He She	doesn't	have	
ПРОШЕДШЕЕ	Did	I	have?	I	had [хэд]	I	didn't	have	
		you we they he she		You We They He She		You We They He She			

Переведите с русского на английский и запишите следующие предложения:

- Я имею.
- Мы не имеем.
- Они имели?
- Он будет иметь.
- Я не имела.
- Мы не будем иметь.
- У них есть?
- У меня есть.
- У неё нет.

Модальные глаголы

Модальные глаголы не обозначают действие или состояние, как другие глаголы. Они только выражают отношение к действию. Наиболее часто в качестве модальных используются следующие глаголы:

CAN мочь	NEED нуждаться	MUST должен (обязан)
--------------------	--------------------------	--------------------------------

Модальный глагол **can** не имеет формы будущего времени – только настоящего и прошедшего: **can – could**.

Модальные глаголы **need** и **must** имеют только форму настоящего времени.

⇒ В связке с модальными глаголами глаголы в неопределённой форме употребляются без частицы **to**:

You can do it. – Ты можешь сделать это.

⇒ В 3-м лице единственного числа настоящего времени модальные глаголы не имеют окончания «-s»:

She may take it. – Она может взять это.

He must go home. – Он должен ехать домой.

⇒ Вопрос образуется без глагола **to do**, а сам модальный глагол ставится в начале предложения:

Can you take it? – Ты можешь взять это?

Must she go home? – Она должна идти домой?

В устной и письменной речи в отрицательной форме допускаются следующие сокращения (глагол + отрицательная частица):

cannot – can't

must not – mustn't

need not – needn't

Глагол must

Глагол **must** [маст] используется для выражения приказа, совета, необходимости совершения действия в силу определённых обстоятельств.

- ➞ На русский язык глагол **must** переводится как **должен, надо, нужно**.

Глагол must используется:	Пример	Перевод
1) для выражения долженствования, приказа, совета	You must eat it.	Ты должен съесть это.
2) для выражения предположения	It must be bitter.	Это должно быть горько.

Глагол may

Модальный глагол **may** [мэй] используется для передачи значения вероятности:

He may be here. – Он может быть здесь.

- ➞ Такое же значение имеет слово **might**:

He might know about it. – Возможно, он знает об этом.

Глагол should

Модальный глагол **should** [шуд] передаёт долженствование в менее категоричной форме, чем **must**:

You should do it. – Тебе надо (следует) это сделать.

Глагол can

Основное значение глагола **can** (мочь) – выражение возможности или способности совершить действие.

- ➔ Глагол **can** означает также разрешение:
Can I help you? – Можно Вам помочь?
You can go. – Ты можешь идти.
- ➔ В отрицательной форме **can** пишется слитно с частицей **not** и означает запрет:
You cannot smoke here. – Здесь нельзя курить.
- ➔ Он имеет две основные формы: настоящее время **can** и прошедшее время **could**:
I can sing. – Я умею петь.
She could do it. – Она могла сделать это.
- ➔ Глагол **can** не имеет формы будущего времени. Вместо него используется либо форма **can**, либо конструкция **to be able to** – быть в состоянии:

I will be able to go there tomorrow. – Я смогу поехать туда завтра.

- ➔ Вопросительные и отрицательные предложения в настоящем и прошедшем времени глагол **can** образует без вспомогательного глагола **to do**.

	Пример	Перевод
1) Форма can используется для выражения способности или возможности совершить действие	<p>He can read.</p> <p>I can help you.</p>	<p>Он умеет читать.</p> <p>Я могу вам помочь.</p>
2) Форма could используется для выражения способности или возможности совершить действие в прошлом	<p>He couldn't read when he was young.</p>	<p>Он не умел читать, когда был маленьким.</p>
3) Форма could используется для образования вежливой формы	<p>Could you help me?</p>	<p>Не могли бы вы мне помочь?</p>

CAN

[кэн]

МОЧЬ

	?		+		-	
БУДУЩЕЕ	Will	I you we they he she	be able to?	I You We They He She	will be able to	I You We They He She will not be able to
НАСТОЯЩЕЕ	Can	I you we they he she	?	I You We They He She	can	I You We They He She can't
ПРОШЕДШЕЕ	Could	I you we they he she	?	I You We They He She	could [куд]	I You We They He She couldn't

Переведите с русского на английский и запишите следующие предложения:

- Я могу.
- Он мог?
- Они не могут.
- Ты можешь?
- Мы смогли.
- Она не смогла.
- Мы не сможем.
- Он не может.
- Я смогу?

Глаголы **to like** (нравиться) и **to need** (нуждаться)

При переводе этих глаголов на русский язык меняется структура предложения.

По-английски мы говорим:	По-русски мы говорим:
I like to dance.	Мне нравится танцевать.
I like you.	Ты мне нравишься.
То есть подлежащее – это тот, кому нравится.	То есть подлежащее – это то, что нравится, или то, что нравится делать, или тот, кто нравится.

То же происходит с глаголом **to need**:

По-английски мы говорим:	По-русски мы говорим:
I need to go.	Мне нужно идти.
I need you.	Ты мне нужен.
То есть подлежащее – это тот, кому нужно.	То есть подлежащее – это то, что нужно, или то, что нужно сделать, или тот, кто нужен.

Переведите на английский язык и запишите предложения, вставляя пропущенные слова.

1. Ты мне нравишься. (I ... you.)

.....

2. Тебе понравилась эта книга? (Did you ... this book?)

.....

3. Мне нравится танцевать. (I ... to dance.)

.....

4. Мне нужна эта работа. (I ... this job.)

.....

5. Тебе нужно идти. (You ... to go.)

.....

6. Вы мне нужны. (I ... you.)

.....

7. Ему нравится учиться. (He ... to study.)

.....

8. Ей нравится преподавать. (She ... to teach.)

.....

9. Нам нужно идти. (We ... to go.)

.....

10. Тебе нужно работать. (You ... to work.)

.....

Употребление вспомогательных и модальных глаголов для краткой формы ответов

Глагол, использованный в вопросительном предложении, при ответе повторять необязательно. Достаточно вспомогательного (**to do, to be, to have**) или модального глагола в соответствующей форме. На русский язык такие предложения могут переводиться вообще без глагола.

Краткие ответы на общие вопросы

Do you speak English?
Вы говорите по-английски?

—

Yes, I do. – Да, говорю.
No, I don't. – Нет, не говорю.

Can you help me?
Вы можете помочь мне?

—

Yes, I can. – Да, могу.
No, I can't. – Нет, не могу.

Краткие ответы на вопросы к подлежащему

Who knows this actor?
Кто знает этого актёра?

—

I do. – Я знаю.
She doesn't. – Она не знает.

Who was there?
Кто был там?

—

I was. – Я был.
He wasn't. – Он не был.

Переведите на английский язык и запишите предложения, вставляя пропущенные слова.

1. Вы говорите по-английски? – Да. (*Do you speak English? – .*)

2. Кто должен сделать это? – Он. (*Who must do it? – .*)

3. Вы работаете здесь? – Да. (*Do you work here? – .*)

4. Вы были там? – Да. (*Were you there? – .*)

5. Ты можешь работать здесь? – Да. (*Can you work here? – .*)

6. Тебе нравится танцевать? – Нет. (*Do you like to dance? – .*)

7. Кто здесь жил? – Он. (*Who lived here? – .*)

8. Вы знаете этого актёра? – Нет. (*Do you know this actor? – .*)

9. Ты закончил? – Да. (*Did you finish? – .*)

10. Он помог тебе? – Да. (*Did he help you? – .*)

Переведите на русский язык и запишите следующие фразы:

1. Can we start?
.....
2. She likes to dance.
.....
3. Do you like her?
.....
4. Can we help you?
.....
5. We will do it.
.....
6. Who lives here? – We do.
.....
7. You have to work.
.....
8. They may go.
.....
9. I must study.
.....
10. Do you love him? – Yes, I do.
.....
11. Can they help me?
.....
12. He needs to work.
.....
13. Do you study English? – Yes, I do.
.....
14. They need to go.
.....
15. When can they come?
.....
16. She should do it.
.....

УРОК 4



*...Гораздо эффективнее
заниматься изучением языка регулярно,
даже по 5–10 минут, но каждый день,
чем тратить на это много времени,
но делать это от случая к случаю...*

Существительные

Существительное – это часть речи, которая обозначает предмет (в т.ч. названия вещей, лиц, веществ, живых существ, фактов, событий, явлений, качеств, свойств, действий) и отвечает на вопросы **who?** (кто?) **what?** (что?).

Употребление артикля

В английском языке существительному предшествует артикль.

➔ **Неопределённый артикль a / an** произошёл от числительного **one** (один) и поэтому используется только с существительным в единственном числе, которое упоминается впервые. Неопределённый артикль может переводиться на русский язык словами **один, какой-то, какой-нибудь, любой**.

Форма **an** используется, когда следующее за артиклем существительное начинается с гласного звука: **an apple** – яблоко.

➔ **Определённый артикль the** произошёл от указательного местоимения **this** (этот) и используется с исчисляемыми существительными для указания на то, что предмет упоминался ранее и известен собеседнику. Значения на русском языке – **этот, тот, эти, те**.

one [y'ан]	→	a / an [э / эн]	один, какой-то, какой-нибудь, любой
this [зис] that [зэт] these [зи:з] those ['зоуз]	→	the [зэ]	этот, тот, эти, те

a picture – (какая-нибудь) картина
an umbrella – (один) зонтик
the pencil – (этот) карандаш

Переведите на английский язык и запишите предложения, вставляя пропущенные слова.

1. Она хочет быть актрисой. (She wants to be actress.)

2. У неё есть ребёнок. (She has child.)

3. Я пойду в театр. (I will go to theater.)

4. Я напишу тебе письмо. (I will write you letter.)

5. Она хочет пойти в кино. (She wants to go to cinema.)

6. Кто дал мне книгу? (Who gave me book?)

7. Им понравился фильм? (Did they like film?)

8. Вы поняли этот урок? (Did you understand lesson?)

9. Мы положили книгу на стол. (We put book on table.)

10. Кто знает этого писателя? (Who knows writer?)

Множественное число существительных

Форма множественного числа существительных образуется с помощью окончания «-s».

☞ Существительные, оканчивающиеся на свистящие и шипящие «-ss, -x, -sh, -ch», во множественном числе принимают окончание «-es» (**class – classes**), «-y» после согласных меняется на «-ies» (**city – cities**).

- Особые случаи образования множественного числа:

man [мэн] – **men** [мэн] – мужчина – мужчины

woman [ву'мэн] – **women** ['вимэн] – женщина – женщины

child [чайлд] – **children** ['чилдрэн] – ребенок – дети

foot [фу:т] – **feet** [фи:т] – нога – ноги

tooth [ту:з] – **teeth** [ти:з] – зуб – зубы

mouse [маус] – **mice** [майс] – мышь – мыши

- Составные существительные с элементами **man** и **woman** также меняют корневую гласную:

postman [постмэн] – **postmen** [постмэн] – почтальон – почтальоны

sportswoman [спортс'вумэн] – **sportswomen** [спортсвимэн] – спортсменка – спортсменки

- Существительные, имеющие одну форму и единственного, и множественного числа:

goods [гудс] – **goods** – товар, товары

sheep [ши:п] – **sheep** – овца – овцы

deer ['ди:э] – **deer** – олень – олени

means [ми:нс] – **means** – средство – средства

- Существительные, употребляющиеся только во множественном числе:

glasses ['гласис] – очки

clothes ['клоузс] – одежда

scissors ['сизорс] – ножницы

savings ['сэйвинс] – сбережения

scales [скейлс] – весы

Образуйте форму множественного числа.

1. книга – book – книги –
2. сестра – sister – сёстры –
3. мальчик – boy – мальчики –
4. девочка – girl – девочки –
5. ребёнок – child – дети –
6. письмо – letter – письма –
7. фильм – film – фильмы –
8. зуб – tooth – зубы –
9. актёр – actor – актёры –
10. торт – cake – торты –
11. друг – friend – друзья –
12. подарок – gift – подарки –
13. город – city – города –
14. женщина – woman – женщины –
15. вещь – thing – вещи –
16. школа – school – школы –
17. дерево – tree – деревья –
18. автомобиль – car – автомобили –

Тема: Увлечения Hobby

sport

[спо:т]

спорт

dancing

[ˈдэнсин]

танцы

music

[ˈмью:зик]

музыка

painting

[ˈпэинтин]

живопись

movie, cinema

[ˈмуви], [ˈсинема]

кино, кинотеатр

theater

[ˈсиатэ]

театр

fishing

[ˈфишин]

рыбалка

to go hunting

[ту ˈгоу ˈхантин]

ходить на охоту

pets

[пэтс]

домашние животные

to collect

[ту коˈлэкт]

коллекционировать

to ski

[ту ски:]

кататься на лыжах

riding

[ˈрайдин]

верховая езда

to play the guitar

[ту плэй зэ гиˈта:]

играть на гитаре

cooking

[ˈкукин]

приготовление еды

Переведите на английский язык и запишите предложения, вставляя пропущенные слова.

1. Нам нравится спорт. (*We like ...*)

2. Тебе нравятся танцы? (*Do you like ...?*)

3. Он пошёл на охоту. (*He went ...*)

4. Она хочет играть на гитаре. (*She wants ...*)

5. Он коллекционирует книги. (*He ... books.*)

6. Они поедут на рыбалку. (*They will go ...*)

7. Она любит домашних животных. (*She loves ...*)

8. Вы едете кататься на лыжах? (*Do you go ...?*)

9. Ему нравится верховая езда. (*He likes ...*)

10. Ты любишь готовить? (*Do you like ...?*)

TO KNOW

[ту 'ноу]

ЗНАТЬ

	?			+			-
БУДУЩЕЕ	Will	I you we they he she	know?	I You We They He She	will know	I You We They He She	will not know
НАСТОЯЩЕЕ	Do	I you we they	know?	I You We They	know	I You We They	don't know
	Does	he she		He She	knows	He She	doesn't know
ПРОШЕДШЕЕ	Did	I you we they he she	know?	I You We They He She	knew [нью]	I You We They He She	didn't know

Переведите с русского на английский и запишите следующие предложения:

- Мы знаем.
- Они знают?
- Ты будешь знать?
- Я знал.
- Он не знает.
- Они не узнают.
- Она знала?
- Ты не узнал.
- Мы будем знать.

TO UNDERSTAND

[ту андэ'стэнд]

ПОНИМАТЬ

	?			+		-	
БУДУЩЕЕ	Will	I you we they he she	understand?	I You We They He She	will understand	I You We They He She	will not understand
НАСТОЯЩЕЕ	Do	I you we they	understand?	I You We They	understand	I You We They	don't understand
	Does	he she		He She	understands	He She	doesn't understand
ПРОШЕДШЕЕ	Did	I you we they he she	understand?	I You We They He She	understood [андэ'сту:д]	I You We They He She	didn't understand

Переведите с русского на английский и запишите следующие предложения:

- Я понимаю.
- Она не поняла.
- Ты понял?
- Мы не поймём.
- Он не понимает.
- Они поймут?
- Она понимает?
- Я пойму.
- Вы поняли.

TO WRITE

[ту райт]

писать

	?			+			-		
БУДУЩЕЕ	Will	I you we they he she	write?	I You We They He She	will write	I You We They He She	will not write		
НАСТОЯЩЕЕ	Do	I you we they	write?	I You We They	write	I You We They	don't write		
	Does	he she		He She	writes	He She	doesn't write		
ПРОШЕДШЕЕ	Did	I you we they he she	write?	I You We They He She	wrote [роут]	I You We They He She	didn't write		

Переведите с русского на английский и запишите следующие предложения:

- Мы писали.
- Они не напишут.
- Я пишу.
- Он пишет.
- Она писала.
- Мы не писали.
- Ты будешь писать?
- Ты пишешь?
- Он писал?

TO READ

[ту ри:д]

читать

	?			+		-	
БУДУЩЕЕ	Will	I you we they he she	read?	I You We They He She	will read	will not read	
НАСТОЯЩЕЕ	Do	I you we they	read?	I You We They	read	I You We They	don't read
	Does	he she		He She	reads	He She	doesn't read
ПРОШЕДШЕЕ	Did	I you we they he she	read?	I You We They He She	read [ред]	I You We They He She	didn't read

Переведите с русского на английский и запишите следующие предложения:

1. Ты будешь читать?
2. Мы не будем читать.
3. Я читал.
4. Он прочитает.
5. Они читали?
6. Он прочитал?
7. Мы не читали.
8. Она читает.
9. Я читаю.

TO TAKE [ту тэйк] **брать, взять**

	?			+			-		
БУДУЩЕЕ	Will	I	take?	I	will take	I	will not take		
		you we they he she		You We They He She		You We They He She			
НАСТОЯЩЕЕ	Do	I	take?	I	take	I	don't take		
		you we they		You We They		You We They			
	Does	he she		He She	takes	He She	doesn't take		
ПРОШЕДШЕЕ	Did	I	take?	I	took [ту:к]	I	didn't take		
		you we they he she		You We They He She		You We They He She			

Переведите с русского на английский и запишите следующие предложения:

- Я не беру.
- Она не брала.
- Ты берёшь?
- Он взял.
- Мы возьмём.
- Они возьмут?
- Мы брали?
- Ты не возьмёшь.
- Я не брал.

TO PUT

[ту пут]

ставить, класть, положить

	?			+			-		
БУДУЩЕЕ	Will	I you we they he she	put?	I You We They He She	will put		I You We They He She	will not put	
НАСТОЯЩЕЕ	Do	I you we they	put?	I You We They	put		I You We They	don't put	
	Does	he she		He She	puts		He She	doesn't put	
ПРОШЕДШЕЕ	Did	I you we they he she	put?	I You We They He She	put		I You We They He She	didn't put	

Переведите с русского на английский и запишите следующие предложения:

- Мы положили.
- Они кладут?
- Я положу?
- Ты кладёшь?
- Она не поставила.
- Мы поставили?
- Я поставлю.
- Ты ставишь?
- Вы ставите.

TO OPEN

[ту 'оупэн]

открывать

	?			+		-	
БУДУЩЕЕ	Will	I you we they he she	open?	I You We They He She	will open	I You We They He She	will not open
НАСТОЯЩЕЕ	Do	I you we they	open?	I You We They	open	I You We They	don't open
	Does	he she		He She	opens	He She	doesn't open
ПРОШЕДШЕЕ	Did	I you we they he she	open?	I You We They He She	opened	I You We They He She	didn't open

Переведите с русского на английский и запишите следующие предложения:

- Я открою.
- Она открывает.
- Они не открыли.
- Ты откроешь?
- Мы не откроем.
- Он откроет.
- Мы не открываем.
- Он открыл?
- Вы открываете?

TO CLOSE

[ту 'клоуз]

закрывать

	?			+		-	
БУДУЩЕЕ	Will	I you we they he she	close?	I You We They He She	will close	I You We They He She	will not close
НАСТОЯЩЕЕ	Do	I you we they	close?	I You We They	close	I You We They	don't close
	Does	he she		He She	closes	He She	doesn't close
ПРОШЕДШЕЕ	Did	I you we they he she	close?	I You We They He She	closed	I You We They He She	didn't close

Переведите с русского на английский и запишите следующие предложения:

- Ты не закрываешь.
- Я закрываю?
- Они закрывали?
- Он не закроет.
- Вы закрыли.
- Она закроет?
- Я закрою.
- Она закрывала.
- Мы не закрыли.

Переведите на русский язык и запишите следующие фразы:

1. He went hunting.
.....
2. Do you understand me?
.....
3. I know them.
.....
4. Did you read this book?
.....
5. We wrote her.
.....
6. Do you like dancing?
.....
7. What did he take?
.....
8. We have children.
.....
9. He opened the letter and read it.
.....
10. Do you know those women?
.....
11. They like painting.
.....
12. We liked the film.
.....
13. He wants to be an actor.
.....
14. Did you write this book?
.....
15. She gave him a gift.
.....
16. He understood it.
.....

УРОК 5



...В английском языке существует несколько тысяч слов с окончанием **«-tion»**.
В большинстве случаев в русском языке им соответствуют слова с окончанием **«-ция»**.
Корень, как правило латинского происхождения, остаётся тот же: **innovation – инновация**...

Предлоги

В современном английском языке практически отсутствуют падежные окончания, поэтому именно предлоги показывают отношение существительного или местоимения к другим словам в предложении. Они не выполняют самостоятельной функции, являясь служебными словами.

Предлоги места и направления

over	[’оува]	над
on	[он]	на (на поверхности предмета)
in	[ин]	в (внутри чего-либо)
behind	[би’хаинд]	за (позади другого предмета)
in front of	[ин фронт ов]	перед
by	[бай]	около, рядом
between	[бит’ви:н]	между
under	[’андэ]	под
to	[ту]	к, в
from	[фром]	из, от

Where are you from? – I’m from Russia.

Откуда Вы (ты)? – Я из России.

Другие предлоги

with	[у’из]	с
without	[ви’заут]	без
about	[э’баут]	о, про, около
for	[фо:]	для

➞ Предлог **of** не имеет русского соответствия. Он переводится с помощью родительного падежа:

the cover of the book – обложка книги

the brother of my friend – брат моего друга

Переведите на английский язык и запишите предложения, вставляя пропущенные слова.

1. Я живу в Москве. (*I live ... Moscow.*)
.....
2. Она работала с Полом. (*She worked ... Paul.*)
.....
3. Книги на столе. (*The books are ... the table.*)
.....
4. Автомобиль стоит за деревьями. (*The car is ... the trees.*)
.....
5. Твой подарок лежит под подушкой. (*Your gift is ... the pillow.*)
.....
6. Они приехали из Франции. (*They came ... France.*)
.....
7. Я сделал это для тебя. (*I did it ... you.*)
.....
8. Я пойду в кино без тебя. (*I will go to the cinema ... you.*)
.....
9. Она – сестра моего друга. (*She is the sister ... my friend.*)
.....
10. Это история моей жизни. (*This is the story ... my life.*)
.....

Предлог + местоимение

- ⇒ После предлога местоимение ставится в косвенном падеже.
- ⇒ Иногда конструкции с предлогами переводятся на русский язык без предлога – только падежной формой слова, например: **to me** (мне), **to you** (тебе).

to к	me мне, меня, мной
from от	you тебе, тебя, тобой, вам, вас, вами
with с	him нему, него, ним
+	
without без	her неё, ней
for для	us нам, нас, нами
about о, про	them ним, них, ними

- ⇒ Некоторые глаголы требуют использования после них определённых предлогов:

to look for – искать (кого-либо, что-либо)
to look at – смотреть на (кого-либо, что-либо)
to listen to – слушать (кого-либо, что-либо)
to wait for – ждать (кого-либо, что-либо)

Переведите на английский язык и запишите предложения, вставляя пропущенные слова.

1. Эта книга о нём. (*This book is ...*)

.....

2. Мы будем работать с вами. (*We will work ...*)

.....

3. Этот подарок – для тебя. (*This gift is ...*)

.....

4. Я сделаю это для тебя. (*I will do it ...*)

.....

5. Они пришли без него. (*They came ...*)

.....

6. Он путешествует с ними. (*He travels ...*)

.....

7. Мы будем искать его. (*We will look ...*)

.....

8. Ты читал о ней? (*Did you read ... ?*)

.....

9. Она ждала нас. (*She waited ...*)

.....

10. Он живёт с ней. (*He lives ...*)

.....

Тема: Путешествия Travel

trip

[трип]

поездка

flight

[флайт]

рейс

ticket

['тикэт]

билет

boarding pass

['бо:дин пас]

посадочный талон

railway station

['рэйлвэй стэйшн]

вокзал

train

[трэйн]

поезд

airport

['э:по:т]

аэропорт

plane

[плэйн]

самолёт

port

[по:т]

порт

ship

[шип]

корабль

hotel

['хоутэл]

гостиница

reception desk

[ри'сэпшн дэск]

стойка регистратора

suitcase

['сьюткейз]

чемодан

backpack

['бэкпак]

рюкзак

Переведите на английский язык и запишите предложения, вставляя пропущенные слова.

1. Где находится вокзал? (*Where is ...?*)
.....
2. Мы поедем на поезде. (*We will go by ...*)
.....
3. Она у стойки регистратора. (*She is at ...*)
.....
4. У меня чемодан и рюкзак. (*I have ... and ...*)
.....
5. Он дал мне посадочный талон. (*He gave me ...*)
.....
6. Где находится порт? (*Where is ...?*)
.....
7. Мы встретились в аэропорту. (*We met at ...*)
.....
8. Они приехали на корабле. (*They came by ...*)
.....
9. У нас будет интересная поездка. (*We will have an interesting ...*)
.....
10. Он поехал в гостиницу. (*He went to ...*)
.....

TO TRAVEL

[ту трэвл]

путешествовать

	?			+			-		
БУДУЩЕЕ	Will	I you we they he she	travel?	I You We They He She	will travel		I You We They He She	will not travel	
НАСТОЯЩЕЕ	Do	I you we they	travel?	I You We They	travel		I You We They	don't travel	
	Does	he she		He She	travels		He She	doesn't travel	
ПРОШЕДШЕЕ	Did	I you we they he she	travel?	I You We They He She	travelled		I You We They He She	didn't travel	

Переведите с русского на английский и запишите следующие предложения:

- Вы не путешествуете.
- Я путешествую.
- Они путешествовали?
- Он не будет путешествовать.
- Ты будешь путешествовать.
- Она путешествует?
- Я буду путешествовать.
- Она путешествовала.
- Мы не путешествовали.

TO WALK

[ту вок]

гулять, идти пешком

	?			+			-		
БУДУЩЕЕ	Will	I you we they he she	walk?	I You We They He She	will walk	I You We They He She	will not walk		
НАСТОЯЩЕЕ	Do	I you we they	walk?	I You We They	walk	I You We They	don't walk		
	Does	he she		He She	walks	He She	doesn't walk		
ПРОШЕДШЕЕ	Did	I you we they he she	walk?	I You We They He She	walked	I You We They He She	didn't walk		

Переведите с русского на английский и запишите следующие предложения:

- Я не гулял.
- Мы гуляем?
- Он гулял?
- Он не гуляет.
- Я пойду пешком.
- Она гуляет.
- Вы будете гулять?
- Они шли пешком.
- Мы не будем гулять.

TO WAIT

[ту вэйт]

ждать

	?			+			-		
БУДУЩЕЕ	Will	I you we they he she	wait?	I You We They He She	will wait	I You We They He She	will not wait		
НАСТОЯЩЕЕ	Do	I you we they	wait?	I You We They	wait	I You We They	don't wait		
	Does	he she		He She	waits	He She	doesn't wait		
ПРОШЕДШЕЕ	Did	I you we they he she	wait?	I You We They He She	waited	I You We They He She	didn't wait		

Переведите с русского на английский и запишите следующие предложения:

- Я буду ждать.
- Мы не будем ждать.
- Они не ждали.
- Она ждала?
- Я ждал.
- Ты подождёшь?
- Я не буду ждать.
- Вы ждёте.
- Он ждёт?

TO MEET

[ту ми:т]
встречать(ся)

	?			+			-		
БУДУЩЕЕ	Will	I you we they he she	meet?	I You We They He She	will meet	I You We They He She	will not meet		
НАСТОЯЩЕЕ	Do	I you we they	meet?	I You We They	meet	I You We They	don't meet		
		he she		He She		He She			
	Does				meets		doesn't meet		
ПРОШЕДШЕЕ	Did	I you we they he she	meet?	I You We They He She	met [мэт]	I You We They He She	didn't meet		

Переведите с русского на английский и запишите следующие предложения:

- Мы не встретим.
- Они встретят?
- Я встречу.
- Он встречается.
- Вы встречаете?
- Она не встречается.
- Я не встретился.
- Ты встречался?
- Они встретились.

TO SEE

[ту си:]

видеть

	?			+			-		
БУДУЩЕЕ	Will	I you we they he she	see?	I You We They He She	will see		I You We They He She	will not see	
НАСТОЯЩЕЕ	Do	I you we they	see?	I You We They	see		I You We They	don't see	
	Does	he she		He She	sees		He She	doesn't see	
ПРОШЕДШЕЕ	Did	I you we they he she	see?	I You We They He She	saw [ˈcoy]		I You We They He She	didn't see	

Переведите с русского на английский и запишите следующие предложения:

- Мы не видели.
- Они увидят?
- Он не увидел.
- Я увижу.
- Ты увидел.
- Она видит.
- Мы не увидим.
- Вы видите?
- Она видела?

TO LOOK

[ту лу:к]

смотреть

	?			+		-	
БУДУЩЕЕ	Will	I	look?	I	will look	I	will not look
		you we they he she		You We They He She		You We They He She	
НАСТОЯЩЕЕ	Do	I	look?	I	look	I	don't look
		you we they		You We They		You We They	
	Does	he she		He She	looks	He She	doesn't look
ПРОШЕДШЕЕ	Did	I	look?	I	looked	I	didn't look
		you we they he she		You We They He She		You We They He She	

Переведите с русского на английский и запишите следующие предложения:

- Он смотрит.
- Мы не будем смотреть.
- Я смотрел.
- Вы посмотрите.
- Она не смотрела.
- Они смотрели?
- Ты смотришь?
- Я не смотрю.
- Она посмотрит?

TO LISTEN

[ту лисн]

слушать

	?			+			-
БУДУЩЕЕ	Will	I you we they he she	listen?	I You We They He She	will listen	I You We They He She	will not listen
НАСТОЯЩЕЕ	Do	I you we they	listen?	I You We They	listen	I You We They	don't listen
	Does	he she		He She	listens	He She	doesn't listen
ПРОШЕДШЕЕ	Did	I you we they he she	listen?	I You We They He She	listened	I You We They He She	didn't listen

Переведите с русского на английский и запишите следующие предложения:

- Я слушаю.
- Ты слушаешь?
- Он не слушает.
- Вы слушали.
- Они будут слушать?
- Я не слушал.
- Мы не будем слушать.
- Она слушала.
- Я слушал?

TO HEAR

[ту 'хиа]

СЛЫШАТЬ

	?			+			-		
БУДУЩЕЕ	Will	I you we they he she	hear?	I You We They He She	will hear	I You We They He She	will not hear		
НАСТОЯЩЕЕ	Do	I you we they	hear?	I You We They	hear	I You We They	don't hear		
		he she		He She		He She			
	Does				hears		doesn't hear		
ПРОШЕДШЕЕ	Did	I you we they he she	hear?	I You We They He She	heard [хѐ:д]	I You We They He She	didn't hear		

Переведите с русского на английский и запишите следующие предложения:

1. Ты слышишь?
2. Они не услышат.
3. Я не слышу.
4. Он не слышал.
5. Мы услышим?
6. Она услышала?
7. Я слышал.
8. Он слышит.
9. Вы услышите.

Переведите на русский язык и запишите следующие фразы:

1. **They will wait.**
.....
2. **We met in the hotel.**
.....
3. **Your gift is on the table.**
.....
4. **They don't travel, they work.**
.....
5. **She works with him.**
.....
6. **They live in Moscow.**
.....
7. **We came without them.**
.....
8. **She made it for you.**
.....
9. **Did you read about her? – I did.**
.....
10. **They walk.**
.....
11. **What did you hear?**
.....
12. **Do you have a backpack?**
.....
13. **I travel with them.**
.....
14. **We went to the railway station.**
.....
15. **Where is the hotel?**
.....
16. **Do you see me?**
.....

УРОК 6



...В отличие от русского слова **нравиться**
английский глагол **to like** предшествует
указанию на то, что нравится:
I like you. – Ты нравишься мне.

Притяжательные местоимения

⇒ Притяжательные местоимения отвечают на вопрос **whose?** (чей?).

I	you	he	she	it	we	they
my [май]	your [ə]	his [хиз]	her [хə]	its [итс]	our [ауа]	their [зэа]
мой, мои	твой, твои, ваш, ваши	его	её	его / её (неодушевлённые)	наш, наши	их

В английском языке не существует универсального слова «свой» – мы должны каждый раз уточнять, кому принадлежит предмет:

I left my cell phone. – Я забыл свой (мой) мобильный телефон.

Возвратные местоимения

⇒ Возвратные местоимения указывают на то, что действие направлено на того, кто его производит, и соответствуют местоимениям **себе, себя**:

He bought a book for himself. – Он купил себе книгу.

Также в английском языке они имеют значение «сам, самостоятельно, без чужой помощи»:

I have learned English by myself. – Я выучил английский сам.

I	you	he	she	we	you	they
myself [май'сэлф]	yourself [ə'сэлф]	himself [хим'сэлф]	herself [хə'сэлф]	ourselves [ауа'сэлвз]	yourselves [ə'сэлвз]	themselves [зэм'сэлвз]
я сам	ты сам	он сам	она сама	мы сами	вы сами	они сами

Переведите на английский язык и запишите предложения, вставляя пропущенные слова.

1. Это моя машина. (*This is ... car.*)
.....
2. Это ваша комната. (*This is ... room.*)
.....
3. Это наша работа. (*This is ... job.*)
.....
4. Это её личное мнение. (*This is ... personal opinion.*)
.....
5. Он сделает это сам. (*He will do it ...*)
.....
6. Я жду своего друга. (*I am waiting for ... friend.*)
.....
7. Я пойду туда сам. (*I will go there ...*)
.....
8. Она увидела своих детей. (*She saw ... children.*)
.....
9. Это её резюме. (*This is ... CV.*)
.....
10. Они поговорили со своими сёстрами. (*They spoke to ... sisters.*)
.....

Обороты **there is, there are** (есть, имеется)

There	Глагол to be (в соответствующей форме)	Подлежащее	Обстоятельство места
There	is	a book	on the table.
На столе есть (имеется) книга.			
There	are	trees	in the garden.
В саду есть (растут) деревья.			

There was a picture on the wall.
На стене висела картина.

There were flowers in the room.
В комнате стояли цветы.

There will be cups and saucers on the shelf.
На полке будут стоять чашки и блюдца.

➞ При вопросе слово **there** и глагол **to be** меняются местами. Краткий утвердительный ответ на такой вопрос состоит из слова **Yes (да)**, за которым следуют **there** и глагол **to be** в соответствующей форме:

Are there many pupils at the lesson? – Yes, there are.
На уроке много учеников? – Да.

➞ Краткий отрицательный ответ состоит из слова **No (нет)**, за которым следуют **there** и глагол **to be** в соответствующей форме с отрицательной частицей **not (не)**:

Are there any tables in the classroom? – No, there are not.
В классе есть столы? – Нет.

➞ В устной речи используются краткие формы:

there isn't = there is not, there aren't = there are not.

➞ При развернутом отрицании после глагола **to be** употребляется частица **no**:

There are no books on the table. – На столе нет книг.

➞ Когда речь идёт о более определённом, знакомом нам предмете, этот предмет стоит на первом месте в предложении и обороты **there is, there are** не используются. Сравните:

There is a bag on the chair.
На стуле (есть, лежит) (какая-то, неопределённая) сумка.

The bag is on the chair.
(определённая) Сумка (лежит, находится) на стуле.

Переведите на английский язык и запишите предложения, вставляя пропущенные слова.

1. В городе есть парки. (*parks in the city.*)
.....
2. В моей сумке лежали тетради. (*copybooks in my bag.*)
.....
3. В школе много учеников? – Да. (*many pupils at school? – Yes, .*)
.....
4. В саду есть река? – Нет. (*a river in the garden? – No, .*)
.....
5. В парке есть фонтан. (*a fountain in the park.*)
.....
6. Книги лежат на столе. (*on the table.*)
.....
7. В классе были дети. (*children in the classroom.*)
.....
8. В городе нет музеев. (*museums in the city.*)
.....
9. Картина висит на стене. (*on the wall.*)
.....
10. На столе лежали карандаши. (*pencils on the table.*)
.....

Тема: Место учёбы, работы Place of studies, of work

office

[‘офис]

офис

plant

[плэнт]

завод

school

[скул]

школа

university

[юни’вёсити]

университет

bank

[бэнк]

банк

hospital

[‘хоспитал]

больница

cafe

[ка’фэ]

кафе

restaurant

[‘ресторант]

ресторан

shop

[шоп]

магазин

shopping center

[‘шопин ‘сэнтэ]

торговый центр

police

[по’лис]

полиция

studio

[‘студио]

студия

factory

[‘фэктори]

фабрика

construction site

[кон’стракшн сайт]

стройка

Переведите на английский язык и запишите предложения, вставляя пропущенные слова.

1. Я работаю в офисе. (*I work in the .*)
.....
2. Он работает на заводе. (*He works in the .*)
.....
3. Где больница? (*Where is the ?*)
.....
4. Наши дети ходят в школу. (*Our children go to .*)
.....
5. Я буду ждать перед кафе. (*I will wait in front of .*)
.....
6. Мы были в ресторане. (*We were in the .*)
.....
7. Он работает в полиции. (*He works in the .*)
.....
8. Вы работаете в банке? (*Do you work in the ?*)
.....
9. В этом городе есть торговый центр. (*There is in this city.*)
.....
10. Они пошли в магазин. (*They went to .*)
.....

TO ADVISE

[ту эд'вайз]

СОВЕТОВАТЬ

	?			+		-	
БУДУЩЕЕ	Will	I you we they he she	advise?	I You We They He She	will advise	will not advise	
НАСТОЯЩЕЕ	Do	I you we they	advise?	I You We They	advise	don't advise	
	Does	he she		He She	advises	doesn't advise	
ПРОШЕДШЕЕ	Did	I you we they he she	advise?	I You We They He She	advised	didn't advise	

Переведите с русского на английский и запишите следующие предложения:

- Она не советует.
- Вы советовали?
- Я советую.
- Ты не советовал.
- Он посоветует.
- Она посоветует?
- Мы будем советовать.
- Они не будут советовать.
- Ты посоветовал.

TO SPEAK

[ту спи:к]

говорить

	?			+			-
БУДУЩЕЕ	Will	I you we they he she	speak?	I You We They He She	will speak	I You We They He She	will not speak
НАСТОЯЩЕЕ	Do	I you we they	speak?	I You We They	speak	I You We They	don't speak
	Does	he she		He She	speaks	He She	doesn't speak
ПРОШЕДШЕЕ	Did	I you we they he she	speak?	I You We They He She	spoke [спойк]	I You We They He She	didn't speak

Переведите с русского на английский и запишите следующие предложения:

- Я говорю.
- Он будет говорить.
- Они не будут говорить.
- Мы поговорим?
- Она не говорила.
- Ты говорил?
- Мы говорили.
- Они говорят?
- Вы не говорите.

TO TELL

[ту тэл]

говорить, рассказывать

	?			+		-	
БУДУЩЕЕ	Will	I you we they he she	tell?	I You We They He She	will tell	I You We They He She	will not tell
НАСТОЯЩЕЕ	Do	I you we they	tell?	I You We They	tell	I You We They	don't tell
	Does	he she		He She	tells	He She	doesn't tell
ПРОШЕДШЕЕ	Did	I you we they he she	tell?	I You We They He She	told [тоулд]	I You We They He She	didn't tell

Переведите с русского на английский и запишите следующие предложения:

- Я расскажу.
- Вы рассказали.
- Они рассказывали?
- Ты не расскажешь.
- Она рассказывала.
- Мы не рассказали.
- Я не говорю.
- Ты говоришь?
- Она говорит.

TO SAY

[ту сэй]

говорить, сказать

	?			+		-	
БУДУЩЕЕ	Will	I you we they he she	say?	I You We They He She	will say	I You We They He She	will not say
НАСТОЯЩЕЕ	Do	I you we they	say?	I You We They	say	I You We They	don't say
	Does	he she		He She	says	He She	doesn't say
ПРОШЕДШЕЕ	Did	I you we they he she	say?	I You We They He She	said [сэд]	I You We They He She	didn't say

Переведите с русского на английский и запишите следующие предложения:

- Она сказала.
- Он скажет.
- Мы не скажем.
- Я скажу.
- Они сказали?
- Ты скажешь?
- Он не сказал.
- Мы говорим.
- Вы говорили.

TO ASK

[ту аск]

спрашивать, просить

	?			+			-		
БУДУЩЕЕ	Will	I you we they he she	ask?	I You We They He She	will ask		will not ask		
НАСТОЯЩЕЕ	Do	I you we they	ask?	I You We They	ask		don't ask		
	Does	he she		He She	asks		doesn't ask		
ПРОШЕДШЕЕ	Did	I you we they he she	ask?	I You We They He She	asked		didn't ask		

Переведите с русского на английский и запишите следующие предложения:

- Она спрашивает.
- Он спрашивал?
- Я спросил.
- Они не спрашивали.
- Ты не спрашиваешь.
- Мы спросим.
- Он спросит?
- Они не просят.
- Вы просите?

TO ANSWER

[ту 'ансэ]

ОТВЕЧАТЬ

	?			+		-	
БУДУЩЕЕ	Will	I you we they he she	answer?	I You We They He She	will answer	will not answer	
НАСТОЯЩЕЕ	Do	I you we they	answer?	I You We They	answer	don't answer	
	Does	he she		He She	answers	doesn't answer	
ПРОШЕДШЕЕ	Did	I you we they he she	answer?	I You We They He She	answered	didn't answer	

Переведите с русского на английский и запишите следующие предложения:

- Ты отвечаешь?
- Мы не отвечаем.
- Она ответит?
- Я не буду отвечать.
- Мы ответили?
- Она не ответила.
- Они будут отвечать.
- Вы ответили.
- Я отвечаю.

TO PROPOSE

[ту про'поз]

предлагать

	?			+			-		
БУДУЩЕЕ	Will	I you we they he she	propose?	I You We They He She	will propose		I You We They He She	will not propose	
НАСТОЯЩЕЕ	Do	I you we they	propose?	I You We They	propose		I You We They	don't propose	
	Does	he she		He She	proposes		He She	doesn't propose	
ПРОШЕДШЕЕ	Did	I you we they he she	propose?	I You We They He She	proposed		I You We They He She	didn't propose	

Переведите с русского на английский и запишите следующие предложения:

- Ты предложил?
- Он предложит.
- Они не предлагали.
- Она предложит?
- Вы предлагаете?
- Мы предложили.
- Он не предлагает.
- Я предлагаю.
- Они не будут предлагать.

TO DISCUSS

[ту дис'кас]

обсуждать, спорить

	?			+			-		
БУДУЩЕЕ	Will	I you we they he she	discuss?	I You We They He She	will discuss	I You We They He She	will not discuss		
НАСТОЯЩЕЕ	Do	I you we they	discuss?	I You We They	discuss	I You We They	don't discuss		
	Does	he she		He She	discusses	He She	doesn't discuss		
ПРОШЕДШЕЕ	Did	I you we they he she	discuss?	I You We They He She	discussed	I You We They He She	didn't discuss		

Переведите с русского на английский и запишите следующие предложения:

- Вы обсудили?
- Они не обсуждают.
- Я обсудил.
- Она не будет обсуждать.
- Ты будешь обсуждать?
- Он обсуждает?
- Мы не будем спорить.
- Я не спорил.
- Они спорят.

Переведите на русский язык и запишите следующие фразы:

1. Do you like your hotel?
.....
2. I work in the shop.
.....
3. There are no tables in the room.
.....
4. We will go there by ourselves. _____
.....
5. There are pictures on the wall. _____
.....
6. He advised us to go to the cinema.
.....
7. What do you propose?
.....
8. There is no fountain in the park.
.....
9. He went to his office.
.....
10. What did he say?
.....
11. Did you see my sister?
.....
12. Do you speak English?
.....
13. Will you do it by yourself?
.....
14. He asks me where the shopping center is.
.....
15. Where do you work? – I work in the office.
.....
16. Where do you study? – I study at the university.
.....

УРОК 7



...Когда для лучшего запоминания
мы записываем слова и предложения рукой,
включается психомоторная память,
что в разы повышает эффективность обучения...

Прилагательные

Прилагательным называется часть речи, которая обозначает признак предмета и отвечает на вопрос **what?** (какой?).

⇒ В отличие от русского языка, в английском языке прилагательные не изменяются по родам и по числам.

good – хороший
bad – плохой
boring – скучный
interesting – интересный
simple – простой
difficult – сложный
easy – легкий
heavy – тяжёлый

long – длинный
short – короткий
happy – счастливый
tired – усталый
different – разный, различный
other – другой
foreign – иностранный
new – новый

⇒ Прилагательные, называющие национальность, могут использоваться в роли существительных, обозначающих языки или лица данной национальности:

He is French. – Он француз.

I speak English. – Я говорю по-английски.

English	английский, англичанин
British	британский, британец
Russian	русский, россиянин
Polish	польский, поляк
German	немецкий, немец
French	французский, француз
Spanish	испанский, испанец
American	американский, американец
Kazakh	казахский, казах
Chinese	китайский, китаец
Japanese	японский, японец
Brazilian	бразильский, бразилец
Portuguese	португальский, португалец
Ukrainian	украинский, украинец

Переведите на английский язык и запишите предложения, вставляя пропущенные слова.

1. Я учу английский язык. (*I learn .*)
.....
2. Мы посмотрели интересный фильм. (*We watched an film.*)
.....
3. У меня тяжёлый рюкзак. (*I have a backpack.*)
.....
4. Мы счастливы. (*We are .*)
5. Он немец. (*He is .*)
6. Он хорошо читает по-французски. (*He reads in well.*)
7. Он хороший музыкант. (*He is a musician.*)
8. Это плохая идея! (*It is a idea!*)
9. Это лёгкий способ выучить английский. (*It is an way to learn .*)
10. Они американцы. (*They are .*)

Степени сравнения прилагательных

Прилагательные образуют 2 степени сравнения: сравнительную и превосходную.

⇒ Прилагательные, состоящие из 1 или 2 слогов, образуют степени сравнения с помощью суффиксов «-er» и «-est». Как правило, перед прилагательными в превосходной степени используется определённый артикль:

smart – умный
smarter – умнее
(the) smartest – самый умный

Аналогично:

большой – **big** – **bigger** – **(the) biggest**
горячий – **hot** – **hotter** – **(the) hottest**
высокий – **high** – **higher** – **(the) highest**
занятой – **busy** – **busier** – **(the) busiest**

⇒ Прилагательные, у которых 2, 3 и более слогов, образуют степени сравнения с помощью слов **more** и **most**:

beautiful – красивый
more beautiful – более красивый
(the) most beautiful – самый красивый

Аналогично:

опасный – **dangerous** – **more dangerous** – **(the) most dangerous**
сложный – **difficult** – **more difficult** – **(the) most difficult**
интересный – **interesting** – **more interesting** – **(the) most interesting**

⇒ Самые употребительные прилагательные, как и в русском языке, образуют степени сравнения от других корней:

good – хороший – **better** – лучше – **(the) best** – самый лучший
bad – плохой – **worse** – хуже – **(the) worst** – самый плохой

Переведите на английский язык и запишите предложения, вставляя пропущенные слова.

1. Это самая интересная книга. (*This is ... book.*)
.....
2. Французский сложнее, чем английский. (*French is ... than English.*)
.....
3. Это яблоко больше. (*This apple is ...*)
.....
4. Он самый умный в классе. (*He is ... in the class.*)
.....
5. Дом выше, чем дерево. (*The house is ... than the tree.*)
.....
6. София – самая счастливая. (*Sophia is ...*)
.....
7. Этот урок легче. (*This lesson is ...*)
.....
8. Он мой лучший друг. (*He is my ... friend.*)
.....
9. Это самая длинная улица. (*This is ... street.*)
.....
10. Эта девушка самая красивая. (*This girl is ...*)
.....

Тема: Цвета Colors

black

[блэк]
чёрный

white

[вайт]
белый

red

[рэд]
красный

green

[гри:н]
зелёный

blue

[блу]
синий

yellow

[‘елюу]
жёлтый

grey

[грэй]
серый

brown

[‘браун]
коричневый

orange

[‘ориндж]
оранжевый

pink

[пинк]
розовый

Переведите на английский язык и запишите предложения, вставляя пропущенные слова.

1. Наш дом белый. (*Our house is .*)
.....
2. У него чёрный автомобиль. (*He has a car.*)
.....
3. Деревья зелёные. (*The trees are .*)
.....
4. Их картина жёлто-зелёная. (*Their picture is and .*)
.....
5. Её глаза серые. (*Her eyes are ...*)
.....
6. Он дал мне красную чашку. (*He gave me a cup.*)
.....
7. Ей нравится розовый цвет. (*She likes the color.*)
.....
8. Наш чемодан коричневый. (*Our suitcase is .*)
.....
9. Мне нравится оранжевый цвет. (*I like the color.*)
.....
10. Красный и синий дают фиолетовый. (*and make purple.*)
.....

TO REMEMBER

[ту рэ'мэмбэ]

ПОМНИТЬ, ВСПОМИНАТЬ

	?			+			-		
БУДУЩЕЕ	Will	I you we they he she	remember?	I You We They He She	will remember		I You We They He She	will not remember	
НАСТОЯЩЕЕ	Do	I you we they	remember?	I You We They	remember		I You We They	don't remember	
	Does	he she		He She	remembers		He She	doesn't remember	
ПРОШЕДШЕЕ	Did	I you we they he she	remember?	I You We They He She	remembered		I You We They He She	didn't remember	

Переведите с русского на английский и запишите следующие предложения:

- Ты помнишь?
- Я помню.
- Он не помнит.
- Она вспомнила?
- Они не помнили.
- Вы вспомнили.
- Мы будем вспоминать.
- Они не будут помнить.
- Ты будешь помнить?

TO FORGET

[ту фо'рет]

забывать

	?			+			-		
БУДУЩЕЕ	Will	I you we they he she	forget?	I You We They He She	will forget	I You We They He She	will not forget		
НАСТОЯЩЕЕ	Do	I you we they	forget?	I You We They	forget	I You We They	don't forget		
	Does	he she		He She	forgets	He She	doesn't forget		
ПРОШЕДШЕЕ	Did	I you we they he she	forget?	I You We They He She	forgot [фо'рот]	I You We They He She	didn't forget		

Переведите с русского на английский и запишите следующие предложения:

- Я не забыл.
- Они забывают.
- Она забудет?
- Мы не забудем.
- Ты забываешь?
- Они забыли?
- Она забыла.
- Они не забывают.
- Он забывает?

TO STAY

[ту стэй]

оставаться, останавливаться (где-то)

	?			+			-		
БУДУЩЕЕ	Will	I	stay?	I	will stay	I	will	not	stay
		you		You		You			
		we		We		We			
		they		They		They			
		he		He		He			
		she		She		She			
НАСТОЯЩЕЕ	Do	I	stay?	I	stay	I	don't		stay
		you		You		You			
		we		We		We			
		they		They		They			
	Does	he		He	stays	He	doesn't		stay
		she		She		She			
ПРОШЕДШЕЕ	Did	I	stay?	I	stayed	I	didn't		stay
		you		You		You			
		we		We		We			
		they		They		They			
		he		He		He			
		she		She		She			

Переведите с русского на английский и запишите следующие предложения:

- Они не остались.
- Я остался.
- Он останется.
- Мы остаёмся.
- Ты не остаёшься.
- Они остались?
- Она останется.
- Вы остановились.
- Ты остановишься?

TO LEAVE

[ту ли:в]

уходить, уезжать, оставлять

	?			+			-		
БУДУЩЕЕ	Will	I you we they he she	leave?	I You We They He She	will leave	I You We They He She	will not leave		
НАСТОЯЩЕЕ	Do	I you we they	leave?	I You We They	leave	I You We They	don't leave		
	Does	he she		He She	leaves	He She	doesn't leave		
ПРОШЕДШЕЕ	Did	I you we they he she	leave?	I You We They He She	left [лэфт]	I You We They He She	didn't leave		

Переведите с русского на английский и запишите следующие предложения:

- Он уходит.
- Она не уйдёт.
- Мы уйдём?
- Они уйдут.
- Я ушёл.
- Ты уходишь?
- Она ушла?
- Они не уезжают.
- Он не оставляет.

TO BEGIN

[ту би'гин]

начинать(ся)

	?			+		-	
БУДУЩЕЕ	Will	I you we they he she	begin?	I You We They He She	will begin	I You We They He She	will not begin
НАСТОЯЩЕЕ	Do	I you we they	begin?	I You We They	begin	I You We They	don't begin
	Does	he she		He She	begins	He She	doesn't begin
ПРОШЕДШЕЕ	Did	I you we they he she	begin?	I You We They He She	began [би'гэн]	I You We They He She	didn't begin

Переведите с русского на английский и запишите следующие предложения:

- Я начинаю.
- Она начинает?
- Они не начинают.
- Ты начнёшь?
- Мы не начнём.
- Он начнёт.
- Мы начали.
- Вы не начали.
- Она начала?

TO STOP

[ту стоп]

останавливать(ся)

	?			+			-		
БУДУЩЕЕ	Will	I you we they he she	stop?	I You We They He She	will stop	I You We They He She	will not stop		
НАСТОЯЩЕЕ	Do	I you we they	stop?	I You We They	stop	I You We They	don't stop		
	Does	he she		He She	stops	He She	doesn't stop		
ПРОШЕДШЕЕ	Did	I you we they he she	stop?	I You We They He She	stopped	I You We They He She	didn't stop		

Переведите с русского на английский и запишите следующие предложения:

- Он остановился.
- Я не останавлиюсь.
- Они остановились?
- Мы остановимся.
- Ты не останавливаешься.
- Она остановится?
- Я останавливаюсь.
- Ты остановил?
- Вы не остановите.

TO THINK

[ту синк]

думать

	?			+		-	
БУДУЩЕЕ	Will	I you we they he she	think?	I You We They He She	will think	I You We They He She	will not think
НАСТОЯЩЕЕ	Do	I you we they	think?	I You We They	think	I You We They	don't think
	Does	he she		He She	thinks	He She	doesn't think
ПРОШЕДШЕЕ	Did	I you we they he she	think?	I You We They He She	thought [co:t]	I You We They He She	didn't think

Переведите с русского на английский и запишите следующие предложения:

- Я думаю.
- Мы не думали.
- Они подумают?
- Ты думал?
- Они думали.
- Он не подумает.
- Она не думает.
- Мы думаем?
- Вы подумаете.

TO THANK

[ту сэнк]

благодарить

	?			+			-		
БУДУЩЕЕ	Will	I you we they he she	thank?	I You We They He She	will thank	I You We They He She	will not thank		
НАСТОЯЩЕЕ	Do	I you we they	thank?	I You We They	thank	I You We They	don't thank		
		he she		He She		He She			
	Does				thanks		doesn't thank		
ПРОШЕДШЕЕ	Did	I you we they he she	thank?	I You We They He She	thanked	I You We They He She	didn't thank		


Переведите с русского на английский и запишите следующие предложения:

- Он поблагодарил.
- Они будут благодарить?
- Я не поблагодарил.
- Ты благодаришь.
- Она не поблагодарит.
- Мы благодарили?
- Он благодарит?
- Ты поблаговаришь.
- Они не благодарят.

Переведите на русский язык и запишите следующие фразы:

1. **Why did you stay there?**
2. **This film is interesting.**
3. **He is British.**
4. **He thanked them.**
5. **That street is longer.**
6. **They left.**
7. **Do you remember her?**
8. **This tree is the highest.**
9. **My friend is higher than me.**
10. **That pupil is the smartest.**
11. **She is French.**
12. **I forgot my letter in the park.**
13. **He thinks he can do it by himself.**
14. **This room is bigger.**
15. **Do you speak Spanish?**
16. **They are German.**

УРОК 8



*...При изучении иностранного языка
приоритетная задача – испытать чувство
комфорта и свободы.
Достижение правильности – задача
следующая по важности...*

Числительные

Числительное – это часть речи, которая обозначает количество или порядок предметов при счёте.

Количественные числительные отвечают на вопрос **how many?** – сколько?

- Числительные от **1** до **12**, **100**, **1000** – простые, их надо запоминать (см. таблицу).
- **13–19** – производные, образуются с помощью суффикса «-teen».
- Числительные для обозначения десятков образуются с помощью суффикса «-ty».
- Между десятками и единицами ставится дефис: **twenty-one**.

0	zero ['эироу]	20	twenty
1	one [у'ан]	30	thirty
2	two [ту]	40	forty
3	three [с:ри]	50	fifty
4	four [фо:]	60	sixty
5	five [файв]	70	seventy
6	six [сикс]	80	eighty
7	seven ['сээн]	90	ninety
8	eight [эйт]	91	ninety-one
9	nine [найн]	92	ninety-two
10	ten [тэн]	93	ninety-three
11	eleven [и'лэвн]	99	ninety-nine
12	twelve [твэлв]	100	one hundred
13	thirteen [сэ'ти:н]	101	one hundred one
14	fourteen [фо'ти:н]	1 000	one thousand
15	fifteen [фиф'ти:н]	1 001	one thousand one
16	sixteen [сикс'ти:н]	10 000	ten thousand
17	seventeen [сэвн'ти:н]	100 000	one hundred thousand
18	eighteen [ей'ти:н]	1 000 000	one million
19	nineteen [найн'ти:н]	1000 000 000	billion

☞ Чтобы сказать о возрасте, в отличие от русского языка, мы используем глагол **to be** (быть):

How old are you? – I'm fifteen (years old).

Сколько тебе лет? – Мне 15 лет.

Переведите на английский язык и запишите предложения, вставляя пропущенные числительные словами.

1. У него есть два брата. (He has brothers.)
.....
2. Ей одиннадцать лет. (She is .)
.....
3. У нас четыре комнаты. (We have rooms.)
.....
4. У неё пять собак. (She has dogs.)
.....
5. Сколько тебе лет? – Двадцать три. (How old are you? – .)
.....
6. Она дала нам шесть книг. (She gave us books.)
.....
7. У нас трое детей. (We have children.)
.....
8. У них семь чемоданов. (They have suitcases.)
.....
9. У меня есть тридцать долларов. (I have dollars.)
.....
10. Я прочитал девять уроков. (I read lessons.)
.....

Порядковые числительные

Порядковые числительные отвечают на вопрос **какой по счёту?** Обычно перед порядковыми числительными употребляют определенный артикль **the**.

➤ Числительные **first** – первый, **second** – второй, **third** – третий и **fifth** – пятый следует запомнить. Все остальные порядковые числительные образуются с помощью суффикса «-th» и сокращённо записываются так: **4th** – четвёртый.

1st	first [фёрст]	17th	seventeenth
2nd	second ['сэконд]	18th	eighteenth
3rd	third [сэд]	19th	nineteenth
4th	fourth [форо:с]	20th	twentieth
5th	fifth [фифс]	21st	twenty-first
6th	sixth [сикс]	30th	thirtieth
7th	seventh ['сэвэнс]	40th	fortieth
8th	eighth [эйтс]	50th	fiftieth
9th	ninth [найнс]	60th	sixtieth
10th	tenth [тэнс]	70th	seventieth
11th	eleventh [и'лэвнс]	80th	eightieth
12th	twelfth [твэлвс]	90th	nintieth
13th	thirteenth [сэ'ти:нс]	100th	hundredth
14th	fourteenth [форо'ти:нс]	101st	one hundred and first
15th	fifteenth [фиф'ти:нс]	300th	three-hundredth
16th	sixteenth [сикс'ти:нс]	1000th	thousandth

third week – третья неделя

the twenty-first century – двадцать первый век

one millionth passenger – миллионный пассажир

Переведите на английский язык и запишите предложения, вставляя пропущенные числительные словами.

1. Это – их третий ребёнок. (*This is their child.*)
.....
2. Мы открыли наш первый ресторан. (*We opened our restaurant.*)
.....
3. Он продал свою вторую машину. (*He sold his car.*)
.....
4. Мы купили десятую картину. (*We bought the picture.*)
.....
5. Это – мой первый офис. (*This is my office.*)
.....
6. Он написал свою пятую книгу. (*He wrote his book.*)
.....
7. Мы выбрали второй дом. (*We chose the house.*)
.....
8. Ты выучил одиннадцатый урок? (*Did you study the lesson?*)
.....
9. Она пришла восьмой. (*She came .*)
.....
10. Он первый юрист в нашей компании. (*He is the lawyer in our company.*)
.....

Тема: Покупки Shopping

receipt

[ри'сит]

чек об оплате

price

[прайс]

цена

sale

[сэйл]

распродажа

discount

[дис'каунт]

скидка

assistant

[э'систэнт]

продавец

customer

['кастэма]

покупатель

purchase

['пé:чes]

покупка

bag

[бэг]

сумка

supermarket

[сьюпé'ма:кет]

супермаркет

market

['ма:кет]

рынок

pharmacy

['фэ:мэси]

аптека

medicine

['мэдисин]

лекарство

cash

[кэш]

наличные

credit card

['крэдит ка:д]

кредитная карта

Переведите на английский язык и запишите предложения, вставляя пропущенные слова.

1. Я поеду в супермаркет. (I will go to the ...)
2. В этом магазине много покупателей. (There are many ... in this shop.)
3. Она заплатит кредитной картой. (She will pay with her ...)
4. Я тебя подожду возле аптеки. (I'll wait for you in front of ...)
5. Вы сделаете скидку для нас? (Will you make a ... for us?)
6. В том магазине хорошие цены. (There are good ... in that shop.)
7. Я могу заплатить наличными. (I can pay ...)
8. Ты купил лекарство? (Did you buy the ...?)
9. Где продавец этого магазина? (Where is the ... of this shop?)
10. Сегодня у нас распродажа! (We have a ... today!)

TO BUY
[ту бай]
покупать

	?			+		-	
БУДУЩЕЕ	Will	I you we they he she	buy?	I You We They He She	will buy	I You We They He She	will not buy
НАСТОЯЩЕЕ	Do	I you we they	buy?	I You We They	buy	I You We They	don't buy
	Does	he she		He She	buys	He She	doesn't buy
ПРОШЕДШЕЕ	Did	I you we they he she	buy?	I You We They He She	bought [bɒ:t]	I You We They He She	didn't buy

Переведите с русского на английский и запишите следующие предложения:

- Мы покупаем.
- Они покупают?
- Она не купит.
- Мы не купили.
- Ты купил?
- Я куплю.
- Ты не покупаешь.
- Она купит?
- Я купил.

TO SELL

[ту сэл]

продавать

	?			+		-	
БУДУЩЕЕ	Will	I you we they he she	sell?	I You We They He She	will sell	I You We They He She	will not sell
НАСТОЯЩЕЕ	Do	I you we they	sell?	I You We They	sell	I You We They	don't sell
	Does	he she		He She	sells	He She	doesn't sell
ПРОШЕДШЕЕ	Did	I you we they he she	sell?	I You We They He She	sold [соулд]	I You We They He She	didn't sell

Переведите с русского на английский и запишите следующие предложения:

1. Ты не продаёшь.
2. Она продаёт.
3. Он не продал.
4. Я продам.
5. Они продадут?
6. Мы продали.
7. Ты продавал?
8. Она продаёт?
9. Они не продадут.

TO PAY

[ту пэй]

платить

	?			+			-		
БУДУЩЕЕ	Will	I you we they he she	pay?	I You We They He She	will pay		I You We They He She	will not pay	
НАСТОЯЩЕЕ	Do	I you we they	pay?	I You We They	pay		I You We They	don't pay	
	Does	he she		He She	pays		He She	doesn't pay	
ПРОШЕДШЕЕ	Did	I you we they he she	pay?	I You We They He She	paid [пэйд]		I You We They He She	didn't pay	

Переведите с русского на английский и запишите следующие предложения:

- Они заплатят?
- Мы не заплатим.
- Он заплатит.
- Я плачу.
- Она платит?
- Они не платят.
- Я платил?
- Он не платил.
- Вы платили.

TO SPEND

[ту спэнд]

тратить

	?			+		-	
БУДУЩЕЕ	Will	I you we they he she	spend?	I You We They He She	will spend	I You We They He She	will not spend
НАСТОЯЩЕЕ	Do	I you we they	spend?	I You We They	spend	I You We They	don't spend
	Does	he she		He She	spends	He She	doesn't spend
ПРОШЕДШЕЕ	Did	I you we they he she	spend?	I You We They He She	spent [спэнт]	I You We They He She	didn't spend

Переведите с русского на английский и запишите следующие предложения:

- Мы не тратим.
- Они тратят?
- Я трачу.
- Ты не тратишь.
- Он тратит.
- Она будет тратить?
- Мы не тратим.
- Они тратят?
- Я буду тратить.

TO CHOOSE

[ту чу:з]

выбирать

	?			+			-		
БУДУЩЕЕ	Will	I you we they he she	choose?	I You We They He She	will choose		I You We They He She	will not choose	
НАСТОЯЩЕЕ	Do	I you we they	choose?	I You We They	choose		I You We They	don't choose	
	Does	he she		He She	chooses		He She	doesn't choose	
ПРОШЕДШЕЕ	Did	I you we they he she	choose?	I You We They He She	chose [чоуз]		I You We They He She	didn't choose	

Переведите с русского на английский и запишите следующие предложения:

1. Ты будешь выбирать?
2. Мы не выбирали.
3. Они выбирают.
4. Она выбирала?
5. Я не буду выбирать.
6. Вы выбрали.
7. Ты выбираешь?
8. Он будет выбирать.
9. Она не выбирает.

TO ORDER

[ту 'о:дэ]

заказывать

	?			+		-	
БУДУЩЕЕ	Will	I you we they he she	order?	I You We They He She	will order	will not order	
НАСТОЯЩЕЕ	Do	I you we they	order?	I You We They	order	don't order	
	Does	he she		He She	orders	doesn't order	
ПРОШЕДШЕЕ	Did	I you we they he she	order?	I You We They He She	ordered	didn't order	

Переведите с русского на английский и запишите следующие предложения:

- Она заказала.
- Мы не заказывали.
- Они заказали?
- Вы закажете?
- Я не закажу.
- Ты не заказал.
- Мы заказываем?
- Он заказывает.
- Я закажу.

TO LOSE

[ту лу:з]

терять, проигрывать

	?			+			-		
БУДУЩЕЕ	Will	I you we they he she	lose?	I You We They He She	will lose		I You We They He She	will not lose	
НАСТОЯЩЕЕ	Do	I you we they	lose?	I You We They	lose		I You We They	don't lose	
	Does	he she		He She	loses		He She	doesn't lose	
ПРОШЕДШЕЕ	Did	I you we they he she	lose?	I You We They He She	lost [лост]		I You We They He She	didn't lose	

Переведите с русского на английский и запишите следующие предложения:

- Он теряет.
- Они теряют?
- Я не проигрываю.
- Мы потеряем?
- Она не потеряет.
- Ты проиграл.
- Я потерял.
- Они не потеряли.
- Мы теряли?

TO FIND

[ту 'фаинд]

находить

	?			+		-	
БУДУЩЕЕ	Will	I you we they he she	find?	I You We They He She	will find	I You We They He She	will not find
НАСТОЯЩЕЕ	Do	I you we they	find?	I You We They	find	I You We They	don't find
	Does	he she		He She	finds	He She	doesn't find
ПРОШЕДШЕЕ	Did	I you we they he she	find?	I You We They He She	found [фаунд]	I You We They He She	didn't find

Переведите с русского на английский и запишите следующие предложения:

- Я не нашёл.
- Она не найдёт.
- Мы нашли?
- Мы не находим.
- Они нашли.
- Я нахожу.
- Он найдёт?
- Вы нашли.
- Я найду.

Переведите на русский язык и запишите следующие фразы:

1. What did you buy?
.....
2. I have two sisters.
.....
3. Where is the market here?
.....
4. She sold her restaurant.
.....
5. There are ten assistants in this supermarket.
.....
6. They have four children.
.....
7. What did he choose?
.....
8. She wrote her first book.
.....
9. He is in the pharmacy.
.....
10. Did you pay with your credit card?
.....
11. There are three books on the table.
.....
12. What did she lose?
.....
13. I bought a red bag.
.....
14. He is our first customer.
.....
15. Did you get the receipt?
.....
16. There are five trees in front of my house.
.....

УРОК 9



...Наречия, отвечающие на вопрос **как?**, часто по форме совпадают с прилагательными, отвечающими на вопрос **какой?**:

fast – быстрый,

fast – быстро.

Время: часы, минуты

When? – Когда?		
now	[ˈnaʊ]	сейчас
then	[zɛn]	потом
earlier	[ˈɜːliə]	раньше
later	[ˈleɪtə]	позже

I will come to you later. – Я приду к тебе позже.

- ☞ Предлог **at** [эт] – в мы используем, когда говорим «во сколько часов»:
He will come at seven o'clock. – Он придёт в семь часов.

- Англичане пользуются 12-часовой системой отсчёта времени.

Часы с 00 до 12 обозначают **a.m.** [эй эм], а с 12 до 00 – **p.m.** [пи эм]:

at six a.m. – в шесть часов утра

- При обозначении минут до половины часа надо использовать слово **past** [паст], а после половины – **to** [ту].

Вместо пятнадцать минут чаще говорят **quarter** [кватер] – четверть, слово **minutes** [ˈmɪnɪts] – минуты обычно опускается:

at a quarter past six p.m. – в четверть седьмого вечера

at ten minutes to twelve – без десяти двенадцать

Секунда переводится как **second** [ˈсэконд].

- ☞ Чтобы указать время суток, используют предлог **in** [ин] – в:

morning	[ˈmɔːnɪŋ]	утро	in the morning	утром
day	[deɪ]	день	in the afternoon	днём (после полудня)
evening	[ˈiːvɪnɪŋ]	вечер	in the evening	вечером
night	[naɪt]	ночь	at night	ночью

We came in the morning. – Мы приехали утром.

- ☞ Чтобы спросить, **который час?**, следует задать вопрос:
What's the time? What time is it? – Который час?
At what time? – В котором часу?

Ответ будет: **It's seven o'clock. – Семь часов.**

Или: **It's exactly seven o'clock. – Ровно семь часов.**

- Если вы не знаете точного времени, можно сказать:
It's about seven o'clock. – Около семи.

Переведите на английский язык и запишите предложения, вставляя пропущенные слова.

1. Мы встретились утром. (*We met ...*)
.....
2. Я хочу сделать это сейчас. (*I want to do it ...*)
.....
3. Они пойдут в театр в 7 часов вечера. (*They will go to the theater ...*)
.....
4. Он работает ночью. (*He works ...*)
5. В каком часу он пришёл? – В 3 часа дня. (*At what time did he come? – At ...*)
6. Он пошёл туда в 6 вечера. (*He went there at ...*)
7. Какой час? – Ровно два часа. (*What time is it? – It's exactly ...*)
8. Она уехала в четверть пятого. (*She left at ...*)
9. Днём мы учимся. (*We study ...*)
10. Какой час? – Около четырёх. (*What time is it? – four o'clock.*)

Дни недели

Названия дней недели в английском языке всегда пишутся с большой буквы:

Monday	['мандэй]	понедельник
Tuesday	['тью:здэй]	вторник
Wednesday	['вэнздэй]	среда
Thursday	['сёздэй]	четверг
Friday	['фрайдэй]	пятница
Saturday	['сэтёдэй]	суббота
Sunday	['сандэй]	воскресенье

- ⇒ Когда мы указываем день недели, мы используем предлог **on**:
on Sunday – в воскресенье

Также **on** используется для обозначения даты:

on the 1st of April – первого апреля

on the 15th of September – 15-го сентября

on my birthday – на мой день рождения

- ⇒ Со словами **прошлый, этот, следующий** предлоги не используются.

- Чтобы сказать, что действие происходит **на этой неделе, в этом месяце** или **году**, мы используем указательное местоимение **this**:

this week, this month, this year

- На **прошлой неделе, в прошлом месяце, в прошлом году** – ставится слово **last**:
last week, last month, last year

- На **следующей неделе, в следующем месяце, году** – ставится слово **next**:
next week, next month, next year

И ещё несколько важных слов для определения времени:

yesterday	['естэдэй]	вчера
today	[ту'дэй]	сегодня
tomorrow	[ту'мороу]	завтра
the day after tomorrow	[зэ дэй афтэ ту'мороу]	послезавтра
the day before yesterday	[зэ дэй би'фо: 'естэдэй]	позавчера

Переведите на английский язык и запишите предложения, вставляя пропущенные слова.

1. Вчера они ходили в кино. (*they went to the cinema.*)
.....
2. Завтра мы будем петь и танцевать. (*we will sing and dance.*)
.....
3. В среду я увижу свою сестру. (*I'll see my sister.*)
.....
4. В пятницу мы учились. (*We studied* .)
.....
5. В субботу он не работает. (*He doesn't work* .)
.....
6. На прошлой неделе я был в Лондоне. (*I was in London.*)
.....
7. На следующей неделе она уедет. (*She will leave* .)
.....
8. В воскресенье мы придём к тебе. (*we will come to you.*)
.....
9. В следующем году мы будем путешествовать. (*we will travel.*)
.....
10. Завтра мой ребёнок останется дома. (*my child will stay at home.*)
.....

Тема: Семья Family

parents
['пэрентс]
родители

relatives
['рэлэтивс]
родственники

father
[фа:зэ]
отец

mother
['мазэ]
мать

son
[сэп]
сын

daughter
['до:тэ]
дочь

baby, child
['бэйби], [чайлд]
ребёнок

children
['чилдрэн]
дети

brother
['бра:зэ]
брат

sister
['систэ]
сестра

grandfather
[грэнд'фа:зэ]
дедушка

grandmother
[грэнд'мазэ]
бабушка

husband
['хэзбэнд]
муж

wife
[вайф]
жена

Переведите на английский язык и запишите предложения, вставляя пропущенные слова.

1. У них большая семья. (*They have a big ..*)
.....
2. Она живёт с родителями. (*She lives with her ..*)
.....
3. Их сын ходит в школу. (*Their .. goes to school.*)
.....
4. У него маленькая дочь. (*He has a little ..*)
.....
5. Мой брат едет на рыбалку. (*My .. goes fishing.*)
.....
6. Твоя бабушка поёт? (*Does your .. sing?*)
.....
7. Наш дедушка – писатель. (*Our .. is a writer.*)
.....
8. Мои родители – экономисты. (*My .. are economists.*)
.....
9. Моя мама придет на следующей неделе. (*My .. will come next week.*)
.....
10. Теперь они муж и жена. (*Now they are .. and ..*)
.....

TO DECIDE

[ту ди'сайд]

решать

	?			+			-		
БУДУЩЕЕ	Will	I you we they he she	decide?	I You We They He She	will decide		I You We They He She	will not decide	
НАСТОЯЩЕЕ	Do	I you we they	decide?	I You We They	decide		I You We They	don't decide	
	Does	he she		He She	decides		He She	doesn't decide	
ПРОШЕДШЕЕ	Did	I you we they he she	decide?	I You We They He She	decided		I You We They He She	didn't decide	

Переведите с русского на английский и запишите следующие предложения:

- Она решила?
- Ты не решишь.
- Я не решил.
- Он решает.
- Они решат?
- Мы решим.
- Вы решаете.
- Он решает?
- Они решат.

TO EXPLAIN

[ту экс'плэйн]

ОБЪЯСНЯТЬ

	?			+		-	
БУДУЩЕЕ	Will	I you we they he she	explain?	I You We They He She	will explain	will not explain	
НАСТОЯЩЕЕ	Do	I you we they	explain?	I You We They	explain	don't explain	
	Does	he she		He She	explains	doesn't explain	
ПРОШЕДШЕЕ	Did	I you we they he she	explain?	I You We They He She	explained	didn't explain	

Переведите с русского на английский и запишите следующие предложения:

1. Ты не объяснил.
2. Она объяснит?
3. Он не объясняет.
4. Я объясню.
5. Ты объяснил?
6. Они не будут объяснять.
7. Мы объяснили.
8. Я объясняю.
9. Они объясняют?

TO DANCE

[ту дэнс]

танцевать

	?			+			-		
БУДУЩЕЕ	Will	I you we they he she	dance?	I You We They He She	will dance	I You We They He She	will not dance		
НАСТОЯЩЕЕ	Do	I you we they	dance?	I You We They	dance	I You We They	don't dance		
	Does	he she		He She	dances	He She	doesn't dance		
ПРОШЕДШЕЕ	Did	I you we they he she	dance?	I You We They He She	danced	I You We They He She	didn't dance		

Переведите с русского на английский и запишите следующие предложения:

- Мы танцуем.
- Они не будут танцевать.
- Ты танцуешь?
- Я танцевал.
- Он не танцует.
- Она будет танцевать?
- Мы не танцевали.
- Вы потанцуете.
- Они танцевали?

TO SING

[ту синг]

петь

	?			+		-	
БУДУЩЕЕ	Will	I you we they he she	sing?	I You We They He She	will sing	I You We They He She	will not sing
НАСТОЯЩЕЕ	Do Does	I you we they he she	sing?	I You We They He She	sing sings	I You We They He She	don't sing doesn't sing
ПРОШЕДШЕЕ	Did	I you we they he she	sing?	I You We They He She	sang [сэнг]	I You We They He She	didn't sing

Переведите с русского на английский и запишите следующие предложения:

- Она поёт.
- Он не будет петь.
- Мы споём.
- Ты пел?
- Я не пел.
- Я буду петь.
- Ты не поёшь?
- Она споёт?
- Они пели.

TO STAND

[ту стэнд]

СТОЯТЬ

	?			+			-		
БУДУЩЕЕ	Will	I you we they he she	stand?	I You We They He She	will stand		I You We They He She	will not stand	
НАСТОЯЩЕЕ	Do	I you we they	stand?	I You We They	stand		I You We They	don't stand	
	Does	he she		He She	stands		He She	doesn't stand	
ПРОШЕДШЕЕ	Did	I you we they he she	stand?	I You We They He She	stood [студ]		I You We They He She	didn't stand	

Переведите с русского на английский и запишите следующие предложения:

- Он стоит.
- Она не стояла.
- Мы будем стоять?
- Они не стоят.
- Я стоял.
- Ты стоял?
- Вы стоите?
- Он не будет стоять.
- Я буду стоять.

TO SIT

[ту сит]

сидеть

	?			+			-		
БУДУЩЕЕ	Will	I you we they he she	sit?	I You We They He She	will sit		I You We They He She	will not sit	
НАСТОЯЩЕЕ	Do	I you we they	sit?	I You We They	sit		I You We They	don't sit	
	Does	he she		He She	sits		He She	doesn't sit	
ПРОШЕДШЕЕ	Did	I you we they he she	sit?	I You We They He She	sat [сэт]		I You We They He She	didn't sit	

Переведите с русского на английский и запишите следующие предложения:

- Она не сидела.
- Я сижу?
- Ты не сидишь.
- Они будут сидеть.
- Мы сидели.
- Он сидит.
- Она будет сидеть?
- Вы сидели?
- Мы будем сидеть?

TO LIE

[ту лай]

лежать

	?			+			-		
БУДУЩЕЕ	Will	I you we they he she	lie?	I You We They He She	will lie		I You We They He She	will not lie	
НАСТОЯЩЕЕ	Do	I you we they	lie?	I You We They	lie		I You We They	don't lie	
	Does	he she		He She	lies		He She	doesn't lie	
ПРОШЕДШЕЕ	Did	I you we they he she	lie?	I You We They He She	lay [лэй]		I You We They He She	didn't lie	

Переведите с русского на английский и запишите следующие предложения:

- Они не лежат.
- Мы не будем лежать.
- Ты не лежал.
- Я буду лежать.
- Она лежит.
- Вы лежали.
- Она лежала?
- Он не лежит.
- Ты будешь лежать?

TO SLEEP

[ту сли:п]

спать

	?			+		-	
БУДУЩЕЕ	Will	I you we they he she	sleep?	I You We They He She	will sleep	I You We They He She	will not sleep
НАСТОЯЩЕЕ	Do	I you we they	sleep?	I You We They	sleep	I You We They	don't sleep
	Does	he she		He She	sleeps	He She	doesn't sleep
ПРОШЕДШЕЕ	Did	I you we they he she	sleep?	I You We They He She	slept [слэпт]	I You We They He She	didn't sleep

Переведите с русского на английский и запишите следующие предложения:

- Я сплю.
- Она спала.
- Они будут спать.
- Мы не спали.
- Они не будут спать.
- Ты не спишь.
- Я сплю?
- Они спали?
- Ты будешь спать?

Переведите на русский язык и запишите следующие фразы:

1. We left at eight o'clock.
.....
2. What time is it? – It is a quarter to three.
.....
3. They go to work at nine o'clock.
.....
4. At what time do you go to sleep? – At eleven o'clock.
.....
5. We met in the evening.
.....
6. Her parents live in London.
.....
7. My sister will come next week.
.....
8. She works in the afternoon.
.....
9. I saw them yesterday in the cafe.
.....
10. He has two sisters and a brother.
.....
11. What did you decide?
.....
12. My husband is a lawyer.
.....
13. We sing and dance.
.....
14. I will call you later.
.....
15. What will you do in the morning?
.....
16. They sleep.
.....

УРОК 10



*...Ваши собственные неповторимые
представления о языке, который Вы изучаете,
позволяют Вам создать свой собственный ключ,
чтобы входить в его пространство
и чувствовать себя в нём комфортно...*

Месяцы, годы

☞ Когда мы указываем месяц и год, мы используем предлог **in**:

in January – в январе

in winter – зимой

in 1991 – в 1991 году

Даты до 1999 года читаются по частям – сначала число сотен, потом десятков и единиц:
in nineteen sixty-one – в 1961 году

После 2000 года указывается количество тысяч: **2005 – two thousand (and) five**.

Названия месяцев пишутся с большой буквы:

January	[ˈдженьюари]	январь
February	[ˈфэбруари]	февраль
March	[ма:ч]	март
April	[ˈэйприл]	апрель
May	[мэй]	май
June	[джун]	июнь
July	[джуˈлай]	июль
August	[ˈо:гэст]	август
September	[сэпˈтэмбэ]	сентябрь
October	[окˈтоубэ]	октябрь
November	[ноˈвэмбэ]	ноябрь
December	[диˈсэмбэ]	декабрь

Переведите на английский язык и запишите предложения, вставляя пропущенные слова.

1. В июне мы поедем в Англию. (... we will go to England.)
.....
2. Наши занятия начинаются в сентябре. (Our classes begin ..)
.....
3. В декабре мы будем кататься на лыжах. (... we will go to ski.)
.....
4. Я люблю март. (I love ..)
.....
5. В июне я не буду работать. (... I will not work.)
.....
6. Наши родители приехали в августе. (Our parents came ..)
.....
7. Они купили этот дом в октябре. (They bought this house ..)
.....
8. Она придет к нам в апреле. (She will come to us ..)
.....
9. Мы будем работать весь февраль. (We will work all ..)
.....
10. Они встретились в 2007 году. (They met ..)
.....

Времена года

- ⇒ Времена года, как и в русском языке, пишутся с маленькой буквы:

spring [сприн]	весна
summer ['самэ]	лето
autumn ['отэм]	осень
winter ['винтэ]	зима

- ⇒ При указании времени года мы используем предлог **in**:

in spring	весной
in summer	летом
in autumn	осенью
in winter	зимой

Переведите на английский язык и запишите предложения, вставляя пропущенные слова.

1. Я люблю лето. (*I love .*)

2. Ты будешь работать этой весной? (*Will you work this ?*)

3. Осенью я должен уехать. (*I must leave.*)

4. Следующей зимой мы поедем кататься на лыжах. (*Next we will go to ski.*)

5. Мне не нравится зима. (*I don't like .*)

6. Прошлой осенью мой брат ездил в Лондон. (*Last my brother went to London.*)

7. Я видел Мэри и Боба весной. (*I saw Mary and Bob .*)

8. Ему нужно увидеть её этой осенью. (*He needs to see her this .*)

9. Куда ты ездил прошлой зимой? (*Where did you go last ?*)

10. Прошлым летом мы были в Испании. (*Last we were in Spain.*)

Тема: Еда Food

to have breakfast [ту хэв 'брэкфест] – завтракать
to have lunch [ту хэв ланч] – обедать
to have dinner [ту хэв 'динэ] – ужинать

food, meal
[фу:д], [ми:л]
еда

breakfast
['брэкфест]
завтрак

lunch
[ланч]
обед

dinner
['динэ]
ужин

meat
[ми:т]
мясо

fish
[фиш]
рыба

vegetables
['вэджетэблз]
овощи

fruit
[фру:т]
фрукты

tea
[ти:]
чай

coffee
['кофи:]
кофе

juice
[джу:с]
сок

water
['вотэ]
вода

sugar
['шу:гә]
сахар

salt
[солт]
соль

Переведите на английский язык и запишите предложения, вставляя пропущенные слова.

1. В котором часу вы завтракаете? (*At what time do you have ?*)

.....

2. Мы будем обедать в ресторане. (*We will have at the restaurant.*)

.....

3. Они будут ужинать дома. (*They will have at home.*)

.....

4. Я пью кофе с молоком. (*I drink with milk.*)

.....

5. Вы едите мясо? (*Do you eat ?*)

.....

6. Она приготовила рыбу на ужин. (*She cooked for .*)

.....

7. Он пьёт чай без сахара. (*He drinks without .*)

.....

8. Дети любят сладкий сок. (*Children like sweet .*)

.....

9. На столе лежат фрукты. (*There are on the table.*)

.....

10. Мы приготовим мясо с овощами. (*We will cook with .*)

.....

TO DRINK

[ту дринк]

ПИТЬ

	?			+		-	
БУДУЩЕЕ	Will	I you we they he she	drink?	I You We They He She	will drink	I You We They He She	will not drink
НАСТОЯЩЕЕ	Do	I you we they	drink?	I You We They	drink	I You We They	don't drink
	Does	he she		He She	drinks	He She	doesn't drink
ПРОШЕДШЕЕ	Did	I you we they he she	drink?	I You We They He She	drank [дрэнк]	I You We They He She	didn't drink

Переведите с русского на английский и запишите следующие предложения:

- Он пьёт.
- Она не пила.
- Они будут пить?
- Вы пили?
- Ты пьёшь.
- Он не пьёт.
- Я не буду пить.
- Они пили.
- Мы будем пить.

TO EAT

[ту и:т]

ЕСТЬ

	?			+			-		
БУДУЩЕЕ	Will	I you we they he she	eat?	I You We They He She	will eat		I You We They He She	will not eat	
НАСТОЯЩЕЕ	Do	I you we they	eat?	I You We They	eat		I You We They	don't eat	
	Does	he she		He She	eats		He She	doesn't eat	
ПРОШЕДШЕЕ	Did	I you we they he she	eat?	I You We They He She	ate [эйт]		I You We They He She	didn't eat	

Переведите с русского на английский и запишите следующие предложения:

- Мы ели.
- Он ест.
- Ты будешь есть?
- Они не ели.
- Мы не будем есть.
- Она не ест.
- Он ел?
- Ты ешь?
- Я буду есть.

TO COOK [ту кук] **готовить (еду)**

	?			+		-	
БУДУЩЕЕ	Will	I you we they he she	cook?	I You We They He She	will cook	I You We They He She	will not cook
НАСТОЯЩЕЕ	Do	I you we they	cook?	I You We They	cook	I You We They	don't cook
	Does	he she		He She	cooks	He She	doesn't cook
ПРОШЕДШЕЕ	Did	I you we they he she	cook?	I You We They He She	cooked	I You We They He She	didn't cook

Переведите с русского на английский и запишите следующие предложения:

- Ты приготовишь?
- Я приготовил.
- Он не готовил.
- Мы не будем готовить.
- Она не готовит.
- Она готовит?
- Я готовлю.
- Они готовили?
- Вы будете готовить.

TO PREPARE

[ту при'пэз]

ГОТОВИТЬ (что-либо)

	?			+			-		
БУДУЩЕЕ	Will	I you we they he she	prepare?	I You We They He She	will prepare	I You We They He She	will not prepare		
НАСТОЯЩЕЕ	Do	I you we they	prepare?	I You We They	prepare	I You We They	don't prepare		
	Does	he she		He She	prepares	He She	doesn't prepare		
ПРОШЕДШЕЕ	Did	I you we they he she	prepare?	I You We They He She	prepared	I You We They He She	didn't prepare		

Переведите с русского на английский и запишите следующие предложения:

- Она не готовит.
- Я готовил.
- Он не готовил.
- Мы не будем готовить.
- Я готовлю.
- Она готовит?
- Ты готовишь?
- Они готовили?
- Мы будем готовить.

TO CALL

[ту ко:л]

звать, звонить

	?			+			-		
БУДУЩЕЕ	Will	I you we they he she	call?	I You We They He She	will call	I You We They He She	will not call		
НАСТОЯЩЕЕ	Do	I you we they	call?	I You We They	call	I You We They	don't call		
	Does	he she		He She	calls	He She	doesn't call		
ПРОШЕДШЕЕ	Did	I you we they he she	call?	I You We They He She	called	I You We They He She	didn't call		

Переведите с русского на английский и запишите следующие предложения:

- Я позвоню.
- Она звонила?
- Ты не звонишь.
- Я звонил.
- Она позвонит?
- Ты звал.
- Мы не позовём.
- Он не звонил.
- Вы звоните?

TO VISIT

[ту 'визит]

посещать

	?			+			-		
БУДУЩЕЕ	Will	I	visit?	I	will visit	I	will not visit		
		you		You		You			
		we		We		We			
		they		They		They			
		he		He		He			
		she		She		She			
НАСТОЯЩЕЕ	Do	I	visit?	I	visit	I	don't visit		
		you		You		You			
		we		We		We			
		they		They		They			
	Does	he		He	visits	He	doesn't visit		
		she		She		She			
ПРОШЕДШЕЕ	Did	I	visit?	I	visited	I	didn't visit		
		you		You		You			
		we		We		We			
		they		They		They			
		he		He		He			
		she		She		She			

Переведите с русского на английский и запишите следующие предложения:

- Ты не посетил.
- Я посещаю.
- Они не посетили.
- Мы посетили?
- Он посещал?
- Я буду посещать.
- Она посетила.
- Мы не будем посещать.
- Вы посетите.

TO CONTINUE

[ту кон'тинью]

продолжать

	?			+		-	
БУДУЩЕЕ	Will	I you we they he she	continue?	I You We They He She	will continue	I You We They He She	will not continue
НАСТОЯЩЕЕ	Do	I you we they	continue?	I You We They	continue	I You We They	don't continue
	Does	he she		He She	continues	He She	doesn't continue
ПРОШЕДШЕЕ	Did	I you we they he she	continue?	I You We They He She	continued	I You We They He She	didn't continue

Переведите с русского на английский и запишите следующие предложения:

- Она продолжит?
- Она не продолжит.
- Мы продолжим.
- Я не продолжил.
- Я продолжаю.
- Ты продолжил?
- Он продолжает.
- Мы не продолжаем.
- Вы продолжаете?

TO FOLLOW

[ту 'фолоу]

следовать

	?			+		-	
БУДУЩЕЕ	Will	I you we they he she	follow?	I You We They He She	will follow	I You We They He She	will not follow
НАСТОЯЩЕЕ	Do	I you we they	follow?	I You We They	follow	I You We They	don't follow
	Does	he she		He She	follows	He She	doesn't follow
ПРОШЕДШЕЕ	Did	I you we they he she	follow?	I You We They He She	followed	I You We They He She	didn't follow

Переведите с русского на английский и запишите следующие предложения:

- Он следует.
- Они не будут следовать.
- Я не следовал.
- Ты следовал?
- Мы следуем?
- Она последует?
- Я последую.
- Мы будем следовать.
- Они не последовали.

Переведите на русский язык и запишите следующие фразы:

1. **What did you cook?**
.....
2. **He drinks tea with sugar.**
.....
3. **This summer we will go to France.**
.....
4. **Last winter he went to ski.**
.....
5. **He called me in January.**
.....
6. **In September children go to school.**
.....
7. **They cooked meat and fish.**
.....
8. **I must see you in June.**
.....
9. **When do you want to come? – In October.**
.....
10. **He likes winter.**
.....
11. **She didn't work last spring.**
.....
12. **At what time will you have breakfast?**
.....
13. **This autumn I will see my grandfather and grandmother.**
.....
14. **What will you drink?**
.....
15. **We had lunch at the cafe.**
.....
16. **They continued to study.**
.....

УРОК 11



...Личная мотивация для изучения языка (работа, учёба, путешествия, личные контакты) – абсолютно необходимое условие для того, чтобы этот процесс принёс ожидаемый эффект...

Союзы

Союзы используются для соединения слов в предложении и предложений между собой.

Вот самые распространённые из них:

and [энд]	и
but [бат]	но
or [о:]	или
if [иф]	если
when [вэн]	когда
before [би'фо:]	перед тем, как
after ['афтэ]	после того, как
that [зэт]	что
than [зэн]	чем (при сравнении)

☞ В отличие от русского языка, где условие может передаваться формами и настоящего, и будущего времени, в английском после **if** (если) и **when** (когда) глагол ставится только в форме настоящего времени:

If you come, I will make a cake. – Если вы придёте, я приготовлю пирог.

Переведите на английский язык и запишите предложения, вставляя пропущенные слова.

1. Я скажу, что вы ушли. (*I will say ... you left.*)
.....
2. Мы начнём, когда вы придёте. (*We will start ... you come.*)
.....
3. Мы учимся и работаем. (*We study ... work.*)
.....
4. Ты поедешь в Вену или в Венецию? (*Will you go to Vienna ... to Venice?*)
5. Я думаю, что мы поедem во Францию. (*I think ... we will go to France.*)
6. Он говорит, что хочет остаться дома. (*He says ... he wants to stay at home.*)
7. Мы будем петь и танцевать. (*We will sing ... dance.*)
8. Он поедет после вас. (*He will go ... you.*)
9. Если хочешь, можешь сесть. (*... you want you can sit.*)
10. Я это сделаю, но не сегодня. (*I will do it, ... not today.*)

Неопределённые местоимения

all [ол] все	any [эни] любой
some [сам] несколько, немного	no [ноу] нет
every [эври] каждый	both [боус] оба

С исчисляемыми существительными	С неисчисляемыми существительными
many [мэни] много	much [мач] много
few [фью] мало	little [литл] мало
a few [э фью] немного	a little [э литл] немного
many apples – много яблок few books – мало книг a few friends – немного друзей some cups – несколько чашек	much water – много воды little work – мало работы a little time – немного времени some milk – немного молока

Переведите на английский язык и запишите предложения, вставляя пропущенные слова.

1. У вас мало времени. (*You have ... time.*)

2. У меня много работы. (*I have ... work.*)

3. У неё мало друзей. (*She has ... friends.*)

4. Ты можешь взять любую чашку. (*You can take ... cup.*)

5. Он прочитал много книг. (*He read ... books.*)

6. У неё немного работы. (*She has ... work.*)

7. Я куплю обе картины. (*I will buy ... pictures.*)

8. У него много денег. (*He has ... money.*)

9. Он приготовил несколько блюд. (*He cooked ... plates.*)

10. В нашем саду нет фонтана. (*There is ... fountain in our garden.*)

Тема: Внешность Appearance

face
[фэйс]
лицо

head
[хэд]
голова

eye
[ай]
глаз

ear
[и:э]
ухо

mouth
[маус]
рот

nose
[ноуз]
нос

arm [э:м]
рука
hand [хэнд]
кисть

leg [лэг]
нога
foot [фут] (мн. ч. **feet** [фит])
стопа

skin
[скин]
кожа

hair
[хэ:]
волосы

height
[хайт]
рост

weight
[вэйт]
вес

right
[райт]
правый

left
[лэфт]
левый

Переведите на английский язык и запишите предложения, вставляя пропущенные слова.

1. Какой у него рост? (*What is his ...?*)
.....
2. Какой у неё вес? (*What is her ...?*)
.....
3. Ты видел его лицо? (*Did you see his ...?*)
.....
4. Он дал мне свою руку. (*He gave me his ...*)
.....
5. Я пишу правой рукой. (*I write with my ...*)
.....
6. Врач попросил его открыть рот. (*The doctor asked him to open his ...*)
.....
7. У неё длинные ноги. (*She has long ...*)
.....
8. У него голубые глаза. (*He has blue ...*)
.....
9. У неё длинные волосы. (*She has a long ...*)
.....
10. У него маленькая голова и большие уши. (*He has a small ... and big ...*)
.....

TO WASH

[ту вош]

МЫТЬ(СЯ)

	?			+			-		
БУДУЩЕЕ	Will	I you we they he she	wash?	I You We They He She	will wash	I You We They He She	will not wash		
НАСТОЯЩЕЕ	Do	I you we they	wash?	I You We They	wash	I You We They	don't wash		
		he she		He She		He She			
	Does				washes		doesn't wash		
ПРОШЕДШЕЕ	Did	I you we they he she	wash?	I You We They He She	washed	I You We They He She	didn't wash		

Переведите с русского на английский и запишите следующие предложения:

- Она моет.
- Ты моешь?
- Они не моют.
- Я помыл.
- Мы помыли?
- Вы не помыли.
- Она помоеет?
- Я моюсь.
- Ты помылся?

TO SHAVE

[ту шейв]

брить(ся)

	?			+		-	
БУДУЩЕЕ	Will	I you we they he she	shave?	I You We They He She	will shave	I You We They He She	will not shave
НАСТОЯЩЕЕ	Do	I you we they	shave?	I You We They	shave	I You We They	don't shave
	Does	he she		He She	shaves	He She	doesn't shave
ПРОШЕДШЕЕ	Did	I you we they he she	shave?	I You We They He She	shaved	I You We They He She	didn't shave

Переведите с русского на английский и запишите следующие предложения:

- Он бреется.
- Они бреются?
- Я не брился.
- Он не будет бриться.
- Мы побреемся.
- Они не побреются.
- Ты брился?
- Он побреется.
- Вы побреетесь?

TO AGREE [ту э'гри:] **соглашаться**

	?			+		-	
БУДУЩЕЕ	Will	I you we they he she	agree?	I You We They He She	will agree	I You We They He She	will not agree
НАСТОЯЩЕЕ	Do	I you we they	agree?	I You We They	agree	I You We They	don't agree
	Does	he she		He She	agrees	He She	doesn't agree
ПРОШЕДШЕЕ	Did	I you we they he she	agree?	I You We They He She	agreed	I You We They He She	didn't agree

Переведите с русского на английский и запишите следующие предложения:

- Я не соглашусь.
- Ты соглашаешься?
- Они согласились.
- Она не соглашается.
- Мы согласимся?
- Вы соглашаетесь?
- Он не согласился.
- Ты согласился?
- Они согласятся.

TO SEND

[ту сэнд]

посылать

	?			+		-	
БУДУЩЕЕ	Will	I you we they he she	send?	I You We They He She	will send	will not send	
НАСТОЯЩЕЕ	Do	I you we they	send?	I You We They	send	don't send	
	Does	he she		He She	sends	doesn't send	
ПРОШЕДШЕЕ	Did	I you we they he she	send?	I You We They He She	sent [сэнт]	didn't send	

Переведите с русского на английский и запишите следующие предложения:

- Ты послал?
- Она посылает?
- Он пошлёт?
- Я не посылал.
- Мы не пошлём.
- Он не посылает.
- Я посылаю.
- Он пошлёт.
- Они послали.

TO CHANGE

[ту чендж]

МЕНЯТЬ(СЯ)

	?			+			-		
БУДУЩЕЕ	Will	I you we they he she	change?	I You We They He She	will change		I You We They He She	will not change	
НАСТОЯЩЕЕ	Do	I you we they	change?	I You We They	change		I You We They	don't change	
	Does	he she		He She	changes		He She	doesn't change	
ПРОШЕДШЕЕ	Did	I you we they he she	change?	I You We They He She	changed		I You We They He She	didn't change	

Переведите с русского на английский и запишите следующие предложения:

- Я меняю.
- Он не меняет.
- Ты меняешь?
- Она поменяла?
- Ты не поменяешь.
- Они поменяют?
- Мы поменяемся
- Она не поменялась.
- Вы поменялись.

TO BECOME

[ту би'кам]

СТАНОВИТЬСЯ

	?			+		-	
БУДУЩЕЕ	Will	I you we they he she	become?	I You We They He She	will become	I You We They He She	will not become
НАСТОЯЩЕЕ	Do	I you we they	become?	I You We They	become	I You We They	don't become
	Does	he she		He She	becomes	He She	doesn't become
ПРОШЕДШЕЕ	Did	I you we they he she	become?	I You We They He She	became [би'кэйм]	I You We They He She	didn't become

Переведите с русского на английский и запишите следующие предложения:

- Они становятся.
- Мы не становимся.
- Он становится?
- Я становлюсь.
- Ты становишься?
- Она не становится.
- Они не станут.
- Мы станем.
- Они становились.

TO PROMISE

[ту 'промис]

обещать

	?			+		-	
БУДУЩЕЕ	Will	I you we they he she	promise?	I You We They He She	will promise	I You We They He She	will not promise
НАСТОЯЩЕЕ	Do	I you we they	promise?	I You We They	promise	I You We They	don't promise
	Does	he she		He She	promises	He She	doesn't promise
ПРОШЕДШЕЕ	Did	I you we they he she	promise?	I You We They He She	promised	I You We They He She	didn't promise

Переведите с русского на английский и запишите следующие предложения:

- Мы обещаем.
- Она обещала?
- Они не пообещают.
- Он обещал.
- Я пообещаяю?
- Ты не обещал.
- Она не обещает.
- Мы обещаем?
- Вы пообещаете.

TO BELIEVE

[ту би'ли:в]

верить

	?			+			-		
БУДУЩЕЕ	Will	I you we they he she	believe?	I You We They He She	will believe	I You We They He She	will not believe		
НАСТОЯЩЕЕ	Do	I you we they	believe?	I You We They	believe	I You We They	don't believe		
	Does	he she		He She	believes	He She	doesn't believe		
ПРОШЕДШЕЕ	Did	I you we they he she	believe?	I You We They He She	believed	I You We They He She	didn't believe		

Переведите с русского на английский и запишите следующие предложения:

- Они не верили.
- Мы верим.
- Ты поверишь?
- Я не поверю.
- Она поверила?
- Ты веришь?
- Он не верит.
- Я поверю.
- Она верила.

Переведите на русский язык и запишите следующие фразы:

1. Paul sent me a letter.

2. I study and work.

3. He shaved.

4. She promised to come at ten o'clock.

5. If you want, we can go to the cinema.

6. Do you have some water?

7. I believe you.

8. I saw many cities.

9. We have many friends.

10. You became a journalist.

11. Do you have much work?

12. I wash my face before I go to sleep.

13. He has big ears.

14. She became a doctor.

15. They changed.

16. She has green eyes.

УРОК 12



*...Очень важно с самого начала
учиться говорить на новом для себя языке
не на абстрактные темы, а о себе, любимых,
о своей жизни, своих интересах...*

Повелительное наклонение

Повелительное наклонение выражает побуждение к действию в форме предложения, приказа, совета, просьбы и т.д.

➞ **Утвердительная форма** повелительного наклонения совпадает по форме с инфинитивом без частицы **to** и обычно относится ко 2-му лицу :

to look – смотреть

Look! – Смотри(те)!

to read – читать

Read! – Читай(те)!

➞ **Отрицательная форма**, выражающая запрет на совершение действия, образуется при помощи вспомогательного глагола **to do** и отрицательной частицы **not – don't**:

Don't talk! – Не разговаривай(те)!

Don't open the door. – Не открывай(те) дверь.

➞ **Усиленная форма**. Для эмоциональной окраски в утвердительной форме может быть использован глагол **to do**:

Do come to see us tonight. – Непременно приходи к нам вечером.

Do go out! – Ну, идите же на улицу!

➞ **Вежливая форма**. При выражении вежливой просьбы в конце или начале повелительного предложения стоит слово **please** ['пли:з] – пожалуйста:

Come here, please! – Подойди(те) сюда, пожалуйста!

Close the door, please. – Закрой(те) дверь, пожалуйста.

➞ **Употребление you**. Присутствие местоимения **you** в повелительном наклонении усиливает эмоциональную окраску:

You stop doing it! – А ну-ка, прекрати(те) это делать!

You go to bed! – Ты идёшь спать!

➞ Если речь идёт о двух и более действиях, то между глаголами ставится союз **and**:

Go and bring the book. – Иди и принеси книгу.

Take your notebook and write this exercise.

Возьми свою тетрадь и запиши это упражнение.

➞ Наречия **always** (всегда) и **never** (никогда) ставятся перед глаголом:

Always remember this rule. – Всегда помни(те) это правило.

Never do it again! – Никогда больше этого не делай(те).

➞ Когда мы говорим о приглашении к совместному действию, мы используем форму **let us** [лэт ас], которая сокращается до **let's** [лэтс] – давайте:

Let's go to the cinema. – Давайте пойдём в кино.

Let's dance! – Давайте потанцуем!

Переведите на английский язык и запишите предложения, вставляя пропущенные слова.

1. Работайте! (!)

2. Давайте пойдем в театр! (to the theater!)

3. Не разговаривайте! (!)

4. Позвони мне завтра. (me tomorrow.)

5. Сходи и купи овощей. (and some vegetables.)

6. Открой дверь, пожалуйста. (the door, please.)

7. Прочитай эту книгу! (this book!)

8. Давайте споём! (!)

9. Никогда не верь им! (them!)

10. Следуйте за мной, пожалуйста. (me, please.)

Слова-параметры

everything [ˈэврисин] всё	something [ˈсамсин] что-то	nothing [ˈнасин] ничто, ничего
everybody [ˈэврибади] все	somebody [ˈсамбади] кто-то	nobody [ˈноубади] никто
everywhere [ˈэвривэ:] езде	somewhere [ˈсамвэ:] где-то, куда-то	nowhere [ˈноувэ:] нигде, никуда
always [ˈолвэйс] всегда	sometimes [ˈсамтаймс] иногда	never [ˈнэвэ] никогда

В английском предложении может быть только одно отрицание. Например:

Nobody came. – Никто не пришёл.

Если глагол стоит в отрицательной или вопросительной форме, используются следующие слова:

anything [ˈэнисин] что-нибудь	anybody [ˈэнибади] кто-нибудь	anywhere [ˈэнивэ:] где-нибудь, куда-нибудь
--	--	---

I didn't see anything. – Я ничего не видел.

Do you see anything? – Ты что-нибудь видишь?

Переведите на английский язык и запишите предложения, вставляя пропущенные слова.

1. Он будет всегда любить её. (He will ... love her.)

2. Мы никуда не пойдём. (We will not go ...)

3. Я где-то вас видел. (I saw you ...)

4. Кто-нибудь мне поможет? (Will ... help me?)

5. Никто не пришёл. (... came.)

6. Вы что-нибудь видите? (Do you see ...?)

7. У меня ничего нет. (I don't have ...)

8. Я везде слышу эту музыку. (I hear this music ...)

9. Я никого не вижу. (I don't see ...)

10. Нам нужно кое-что обсудить. (We need to discuss ...)

Тема: Одежда Clothes

coat
[ˈкоут]
пальто

jacket
[ˈджекэт]
куртка

shirt
[шёрт]
рубашка

scarf
[ска:ф]
шарф

skirt
[скёрт]
юбка

blouse
[ˈблауз]
блузка

dress
[дрэс]
платье

suit
[сьют]
костюм

trousers
[ˈтраузэс]
брюки

belt
[бэлт]
ремень

shoes
[шуэ]
туфли

boots
[бу:тс]
сапоги

socks
[сокс]
носки

umbrella
[амˈбрэла]
зонтик

Переведите на английский язык и запишите предложения, вставляя пропущенные слова.

1. Она купила красное платье. (*She bought a red ...*)
.....
2. Дайте мне синие брюки. (*Give me blue ...*)
.....
3. Вам нравится этот костюм? (*Do you like this ...?*)
.....
4. Он носит чёрные туфли. (*He wears black ...*)
.....
5. Где я могу купить носки? (*Where can I buy ...?*)
.....
6. Я буду носить пальто осенью. (*I will wear ... in autumn.*)
.....
7. Он всегда носит тёмную одежду. (*He always wears dark ...*)
.....
8. У тебя красивый ремень. (*You have a nice ...*)
.....
9. Он купил себе новую рубашку. (*He bought a new ... for himself.*)
.....
10. У неё модные сапоги. (*She has fashionable ...*)
.....

TO DRESS

[ту дрэс]
одевать(ся)

	?			+		-	
БУДУЩЕЕ	Will	I you we they he she	dress?	I You We They He She	will dress	I You We They He She	will not dress
НАСТОЯЩЕЕ	Do	I you we they	dress?	I You We They	dress	I You We They	don't dress
	Does	he she		He She	dresses	He She	doesn't dress
ПРОШЕДШЕЕ	Did	I you we they he she	dress?	I You We They He She	dressed	I You We They He She	didn't dress

Переведите с русского на английский и запишите следующие предложения:

- Я оделся.
- Она оделась?
- Они не оделись.
- Он оделся?
- Вы не оделись.
- Я не одеваюсь.
- Ты будешь одеваться.
- Они одеваются.
- Мы одеваемся?

TO WEAR

[ту вз:]
носить (одежду)

	?			+			-		
БУДУЩЕЕ	Will	I you we they he she	wear?	I You We They He She	will wear		I You We They He She	will not wear	
НАСТОЯЩЕЕ	Do	I you we they	wear?	I You We They	wear		I You We They	don't wear	
	Does	he she		He She	wears		He She	doesn't wear	
ПРОШЕДШЕЕ	Did	I you we they he she	wear?	I You We They He She	wore [во:]		I You We They He She	didn't wear	

Переведите с русского на английский и запишите следующие предложения:

- Она носит.
- Они не носят.
- Ты носишь?
- Я носил.
- Она не носила.
- Вы носили?
- Он не будет носить.
- Они будут носить.
- Мы не носим.

TO SHOW

[ту 'шоу]

показывать

	?			+			-		
БУДУЩЕЕ	Will	I	show?	I	will show	I	will	not	show
		you we they he she		You We They He She		You We They He She			
НАСТОЯЩЕЕ	Do	I	show?	I	show	I	don't		show
		you we they		You We They		You We They			
	Does	he she		He She	shows	He She	doesn't		show
ПРОШЕДШЕЕ	Did	I	show?	I	showed	I	didn't		show
		you we they he she		You We They He She		You We They He She			

Переведите с русского на английский и запишите следующие предложения:

- Они показывают?
- Она будет показывать?
- Он показал?
- Мы не будем показывать.
- Я не показываю.
- Ты будешь показывать.
- Она показывает.
- Они не показывают.
- Вы показали.

TO HIDE

[ту хайд]

прятать(ся)

	?			+			-		
БУДУЩЕЕ	Will	I you we they he she	hide?	I You We They He She	will hide		I You We They He She	will not hide	
НАСТОЯЩЕЕ	Do	I you we they	hide?	I You We They	hide		I You We They	don't hide	
	Does	he she		He She	hides		He She	doesn't hide	
ПРОШЕДШЕЕ	Did	I you we they he she	hide?	I You We They He She	hid [хид]		I You We They He She	didn't hide	

Переведите с русского на английский и запишите следующие предложения:

- Они прячут?
- Я не прячу.
- Ты прячешь?
- Она не прячет.
- Я спрячу.
- Мы прячем.
- Он прячет.
- Они не спрятали.
- Вы не спрячете.

TO LEND

[ту лэнд]

одалживать (что-либо кому-либо)

	?			+		-	
БУДУЩЕЕ	Will	I you we they he she	lend?	I You We They He She	will lend	will not lend	
НАСТОЯЩЕЕ	Do	I you we they	lend?	I You We They	lend	don't lend	
	Does	he she		He She	lends	doesn't lend	
ПРОШЕДШЕЕ	Did	I you we they he she	lend?	I You We They He She	lent [лэнт]	didn't lend	

Переведите с русского на английский и запишите следующие предложения:

- Мы одолжили.
- Он не одолжит.
- Она одолжила?
- Я не одалживал.
- Ты одолжишь?
- Они одалживают?
- Мы не одалживаем.
- Я одолжу.
- Вы одалживаете.

TO BORROW

[ту 'бороу]

занимать, брать в долг (что-либо)

	?			+		-	
БУДУЩЕЕ	Will	I you we they he she	borrow?	I You We They He She	will borrow	I You We They He She	will not borrow
НАСТОЯЩЕЕ	Do	I you we they	borrow?	I You We They	borrow	I You We They	don't borrow
	Does	he she		He She	borrow borrows	He She	doesn't borrow
ПРОШЕДШЕЕ	Did	I you we they he she	borrow?	I You We They He She	borrowed	I You We They He She	didn't borrow

Переведите с русского на английский и запишите следующие предложения:

- Вы займёте?
- Мы не занимаем.
- Он занял?
- Она возьмёт в долг.
- Я беру в долг.
- Они взяли в долг.
- Мы не возьмём в долг.
- Она не берёт в долг.
- Я не брал в долг.

TO KEEP

[ту ки:п]

хранить, содержать

	?			+			-		
БУДУЩЕЕ	Will	I you we they he she	keep?	I You We They He She	will keep		I You We They He She	will not keep	
НАСТОЯЩЕЕ	Do	I you we they	keep?	I You We They	keep		I You We They	don't keep	
	Does	he she		He She	keeps		He She	doesn't keep	
ПРОШЕДШЕЕ	Did	I you we they he she	keep?	I You We They He She	kept [кэпт]		I You We They He She	didn't keep	

Переведите с русского на английский и запишите следующие предложения:

- Он хранит.
- Она не хранила.
- Я не храню.
- Они хранят?
- Она хранила.
- Мы храним.
- Я буду хранить.
- Ты будешь содержать?
- Мы содержали.

TO HOLD

[ту холд]

держать

	?			+			-		
БУДУЩЕЕ	Will	I	hold?	I	will hold	I	will	not	hold
		you		You		You			
		we		We		We			
		they		They		They			
		he		He		He			
		she		She		She			
НАСТОЯЩЕЕ	Do	I	hold?	I	hold	I	don't		hold
		you		You		You			
		we		We		We			
		they		They		They			
	Does	he		He	holds	He	doesn't		hold
		she		She		She			
ПРОШЕДШЕЕ	Did	I	hold?	I	held [хэлд]	I	didn't		hold
		you		You		You			
		we		We		We			
		they		They		They			
		he		He		He			
		she		She		She			

Переведите с русского на английский и запишите следующие предложения:

1. Ты не держишь.
2. Она держала?
3. Вы не держали.
4. Я буду держать.
5. Он держит.
6. Мы будем держать?
7. Я держал.
8. Они держат?
9. Мы не будем держать.

УРОК 13



...Язык следует представлять
не как набор слов и грамматических правил,
а как объёмное пространство, обладающее своим
настроением, цветом, вкусом и запахом...

Наречия

Наречие отвечает на вопросы **how?** (как), **where?** (где), **when?** (когда).

➔ Наречия могут быть простыми, как, например, **well** (хорошо), и производными от прилагательных путём добавления суффикса «-ly».

early [’э:ли] рано	late [лэйт] поздно
correctly [’корэктли] верно, правильно	exactly [иг’зэктли] точно
clearly [’клиэли] ясно, понятно	perfectly [’пёфэктли] идеально
actually [’экчуэли] в действительности	really [’риэли] действительно
extremely [экс’тримли] очень, чрезвычайно	successfully [сак’сасфули] успешно
fortunately [’фочунэтли] к счастью	unfortunately [ан’фочунэтли] к несчастью
loudly [’паудли] громко	quietly [ку’эзтли] тихо
patiently [’пейшентли] терпеливо	impatiently [им’пэйшентли] нетерпеливо

Переведите на английский язык и запишите предложения, вставляя пропущенные слова.

1. К счастью, они позвонили ей. (*they called her.*)

.....

2. Я понятно объясняю? (*Do I explain ?*)

.....

3. Он ответил правильно. (*He answered ..*)

.....

4. Вы говорите идеально. (*You speak ..*)

5. Он действительно хорошо поёт. (*He sings well.*)

6. Они пришли поздно. (*They came ..*)

7. Она рассказывает очень точно. (*She tells very ..*)

8. Он рано уходит. (*He leaves ..*)

9. Вы действительно этого хотите? (*Do you want it?*)

.....

10. Он говорил громко. (*He spoke ..*)

Степени сравнений наречий

Степени сравнения наречий образуются так же, как степени сравнения прилагательных: одно- и двусложные – с помощью суффиксов «-er» и «-est»:

fast – быстро – faster – быстрее – the fastest – быстрее всех

⇒ Наречия с суффиксом «-ly» – с помощью слов **more** и **most**:

loudly – громко – more loudly – громче – most loudly – громче всех

Некоторые наречия образуют степени сравнения от других корней:

well

[вэл]

хорошо

better

['бэтэ]

лучше

best

[бэст]

лучше всего

badly

['бэдли]

плохо

worse

[ворс]

хуже

worst

[ворст]

хуже всего

little

[литл]

мало

less

[лес]

меньше

least

[лист]

менее всего

much

[мач]

много

more

[мо:]

больше

most

['моуст]

больше всего

far

[фа:]

далеко

farther

['фа:эз]

дальше

furthest

['фё:зист]

дальше всего

Переведите на английский язык и запишите предложения, вставляя пропущенные слова.

1. Он хорошо говорит по-испански. (He speaks Spanish .)

2. Они учатся меньше, чем мы. (They study than we do.)

3. Вы можете говорить громче? (Can you speak ?)

4. Кто работает лучше всех? (Who works the ?)

5. Кто приедет позже? (Who will come ?)

6. Они едят больше всех. (They eat the .)

7. Мы сейчас мало путешествуем. (We travel now.)

8. Он повернул дальше. (He turned .)

9. Вы выглядите лучше. (You look .)

10. Она поёт лучше всех. (She sings the .)

Наречия времени

often ['офэн] часто	rarely ['рэали] редко
a long time [э лон тайм] долго	soon [су:н] скоро

already
 [о:л'рэди]
 уже

still
 [стил]
 ещё (пока что)

long ago
 [лонг э'гоу]
 давно

once
 [ванс]
 однажды

usually
 ['ю: жуали]
 обычно

finally
 ['файнэли]
 в конце концов

recently
 ['рисэнтли]
 недавно

lately
 ['лэйтли]
 в последнее время

Переведите на английский язык и запишите предложения, вставляя пропущенные слова.

1. Вы скоро начнёте? (*Will you start* ?)
.....
2. Он уже извинился. (*He apologized* ..)
.....
3. Вы часто гуляете? (*Do you* .. *walk*?)
.....
4. В конце концов она простила его. (*she forgave him.*)
5. Она давно читала эту книгу. (*She read this book* ..)
6. Однажды они встретились в кафе. (*they met in the cafe.*)
7. Мы скоро увидим наших друзей. (*We will see our friends* ..)
8. Он редко приходит вовремя. (*He comes on time.*)
9. Обычно у нас три урока по пятницам. (*we have three lessons on Friday.*)
10. Недавно я видел его на улице. (*I saw him in the street* ..)

Тема: Дом Home

apartment, flat

[э'па:тмэнт], [флэт]

квартира

corridor

['коридо:]

коридор

room

[ру:м]

комната

bedroom

[бэд'ру:м]

спальня

bathroom

[бас'ру:м]

ванная комната

kitchen

['китчин]

кухня

door

[до:]

дверь

window

['виндоу]

окно

balcony

['бэлкони]

балкон

roof

[ру:ф]

крыша

furniture

['фёниче]

мебель

bed

[бэд]

кровать

table

[тэйбл]

стол

chair

['чез:]

стул

Переведите на английский язык и запишите предложения, вставляя пропущенные слова.

1. Они живут в большой квартире. (*They live in a big .*)
.....
2. На кухне мало мебели. (*There is not much . in the .*)
.....
3. Из моего окна видно реку. (*From my . I can see the river.*)
.....
4. На балконе растут цветы. (*There are flowers in the .*)
.....
5. В моей квартире три комнаты. (*There are three . in my .*)
.....
6. Книги лежали на столе. (*The books were on the .*)
.....
7. В спальне стоит большая кровать. (*There is a big . in the .*)
.....
8. Стулья стоят у окна. (*The . are next to the .*)
.....
9. Где здесь находится ванная комната? (*Where is the . here?*)
.....
10. Вы живёте в доме или в квартире? (*Do you live in a house or in a ?*)
.....

TO PUSH

[ту пуш]

толкать

	?			+			-		
БУДУЩЕЕ	Will	I you we they he she	push?	I You We They He She	will push		will not push		
НАСТОЯЩЕЕ	Do	I you we they	push?	I You We They	push		don't push		
	Does	he she		He She	pushes		doesn't push		
ПРОШЕДШЕЕ	Did	I you we they he she	push?	I You We They He She	pushed		didn't push		

Переведите с русского на английский и запишите следующие предложения:

- Мы толкаем.
- Они не толкают.
- Ты толкнёшь?
- Я не толкну.
- Она не толкала.
- Мы толкали?
- Она толкает?
- Я толкал.
- Они будут толкать.

TO MOVE

[ту му:в]

двигать(ся), переезжать

	?			+		-	
БУДУЩЕЕ	Will	I you we they he she	move?	I You We They He She	will move	I You We They He She	will not move
НАСТОЯЩЕЕ	Do	I you we they	move?	I You We They	move	I You We They	don't move
	Does	he she		He She	moves	He She	doesn't move
ПРОШЕДШЕЕ	Did	I you we they he she	move?	I You We They He She	moved	I You We They He She	didn't move

Переведите с русского на английский и запишите следующие предложения:

- Я двигаю.
- Они не двигают.
- Ты двигаешь?
- Она будет двигать.
- Мы не двигали.
- Вы не двигались.
- Она переедет?
- Я переехал.
- Ты переедешь?

TO TRY

[ту трай]

пытаться, стараться

	?			+		-	
БУДУЩЕЕ	Will	I you we they he she	try?	I You We They He She	will try	I You We They He She	will not try
НАСТОЯЩЕЕ	Do	I you we they	try?	I You We They	try	I You We They	don't try
	Does	he she		He She	tries	He She	doesn't try
ПРОШЕДШЕЕ	Did	I you we they he she	try?	I You We They He She	tried	I You We They He She	didn't try

Переведите с русского на английский и запишите следующие предложения:

- Мы пытались.
- Они не пытаются.
- Она пыталась?
- Я пытаюсь.
- Он попытается.
- Ты не пытался.
- Он пытается?
- Вы постараетесь?
- Она не старалась.

TO TURN

[ту тёрн]

поворачивать

	?			+			-		
БУДУЩЕЕ	Will	I you we they he she	turn?	I You We They He She	will turn	I You We They He She	will not turn		
НАСТОЯЩЕЕ	Do	I you we they	turn?	I You We They	turn	I You We They	don't turn		
	Does	he she		He She	turns	He She	doesn't turn		
ПРОШЕДШЕЕ	Did	I you we they he she	turn?	I You We They He She	turned	I You We They He She	didn't turn		

Переведите с русского на английский и запишите следующие предложения:

- Я поворачиваю.
- Она поворачивает?
- Они не поворачивают.
- Ты повернул?
- Мы не повернули.
- Он повернёт.
- Мы повернём.
- Он не повернёт.
- Вы повернёте?

TO HURRY

[ту 'хари]

СПЕШИТЬ

	?			+			-		
БУДУЩЕЕ	Will	I you we they he she	hurry?	I You We They He She	will hurry	I You We They He She	will not hurry		
НАСТОЯЩЕЕ	Do	I you we they	hurry?	I You We They	hurry	I You We They	don't hurry		
	Does	he she		He She	hurries	He She	doesn't hurry		
ПРОШЕДШЕЕ	Did	I you we they he she	hurry?	I You We They He She	hurried	I You We They He She	didn't hurry		

Переведите с русского на английский и запишите следующие предложения:

- Он спешил.
- Я не спешил.
- Ты будешь спешить?
- Она не будет спешить.
- Они не спешили.
- Мы спешим.
- Ты не спешишь.
- Вы не спешили.
- Я буду спешить.

TO REFUSE

[ту ри'фью:з]

отказываться

	?			+		-	
БУДУЩЕЕ	Will	I you we they he she	refuse?	I You We They He She	will refuse	I You We They He She	will not refuse
НАСТОЯЩЕЕ	Do	I you we they	refuse?	I You We They	refuse	I You We They	don't refuse
	Does	he she		He She	refuses	He She	doesn't refuse
ПРОШЕДШЕЕ	Did	I you we they he she	refuse?	I You We They He She	refused	I You We They He She	didn't refuse

Переведите с русского на английский и запишите следующие предложения:

- Они откажутся.
- Вы отказываетесь?
- Ты отказывался?
- Она не отказывалась.
- Мы отказываемся.
- Я не отказываюсь.
- Они отказываются?
- Он не будет отказываться.
- Ты отказался.

TO APOLOGIZE

[ту э'полоджайз]

извиняться, просить прощения

	?			+			-		
БУДУЩЕЕ	Will	I	apologize?	I	will apologize	I	will not apologize		
		you we they he she		You We They He She		You We They He She			
НАСТОЯЩЕЕ	Do	I	apologize?	I	apologize	I	don't apologize		
	Does	you we they he she		You We They He She	apologizes	You We They He She	doesn't apologize		
ПРОШЕДШЕЕ	Did	I	apologize?	I	apologized	I	didn't apologize		
		you we they he she		You We They He She		You We They He She			

Переведите с русского на английский и запишите следующие предложения:

- Он извинился?
- Они извинялись?
- Я не буду извиняться.
- Мы извинимся?
- Она не извинилась.
- Ты извинился.
- Я попрошу прощения.
- Они не просят прощения.
- Вы попросили прощения.

TO FORGIVE

[ту фо'гив]

ИЗВИНЯТЬ, ПРОЩАТЬ

	?			+		-	
БУДУЩЕЕ	Will	I you we they he she	forgive?	I You We They He She	will forgive	will not forgive	
НАСТОЯЩЕЕ	Do	I you we they	forgive?	I You We They	forgive	don't forgive	
	Does	he she		He She	forgives	doesn't forgive	
ПРОШЕДШЕЕ	Did	I you we they he she	forgive?	I You We They He She	forgave [фо:'гейв]	didn't forgive	

Переведите с русского на английский и запишите следующие предложения:

- Я простил.
- Она не простила.
- Мы простили?
- Они простят?
- Ты прощаешь?
- Он прощает.
- Мы не извинили.
- Они извиняют.
- Я извиню.

Переведите на русский язык и запишите следующие фразы:

1. **She speaks loudly.**
.....
2. **They came later.**
.....
3. **You look better now.**
.....
4. **She dances the best.**
.....
5. **They work well.**
.....
6. **I will call you soon.**
.....
7. **Where is the kitchen?**
.....
8. **They move fast.**
.....
9. **She opened the window.**
.....
10. **There are four rooms in my flat.**
.....
11. **Why do you hurry?**
.....
12. **She is in the bedroom.**
.....
13. **Did you apologize?**
.....
14. **Don't push him.**
.....
15. **Try to sing.**
.....
16. **We forgave them.**
.....

УРОК 14



*...Первый этап изучения языка позволяет создать
своего рода несгораемый запас, владея которым,
вы почувствуете, что новый язык больше никогда
не будет для вас чужим...*

Наречия места

here ['хиэ] здесь, сюда	there ['зэа] там, туда
inside [ин'сайд] внутри, внутрь	outside ['аутсайд] снаружи, наружу
back [бэк] сзади, назад	ahead [э'хэд] впереди, вперёд
far [фа:] далеко	close ['клоуз] близко
high [хай] высоко	low ['лоу] низко
above [э'бав] сверху	below [би'лоу] внизу
up [ап] вверх	down ['даун] вниз

Переведите на английский язык и запишите предложения, вставляя пропущенные слова.

1. Мы пойдём туда. (*We will go ...*)

.....

2. Вы ушли далеко. (*You went ... away.*)

.....

3. Ты должен идти впереди. (*You must go ...*)

.....

4. Вы останетесь внутри. (*You will stay ...*)

.....

5. Что находится сверху? (*What is ... ?*)

.....

6. Он сел сзади. (*He sat at the ...*)

.....

7. Вы можете посмотреть вверх? (*Can you look ... ?*)

.....

8. Наш дом находится близко от офиса. (*Our house is ... to our office.*)

.....

9. Ты можешь сюда прийти? (*Can you come ... ?*)

.....

10. Он поставил свои чемоданы вниз. (*He put his suitcases ...*)

.....

Наречия меры

<p>else [элс] ещё, вдобавок</p>	<p>very [вэри] очень</p>
<p>just [джаст] просто</p>	<p>hardly [хэ:дли] вряд ли</p>

only
[оунли]
только

even
[иэвэн]
даже

rather
[разз]
скорее

quite
[квайт]
вполне

also
[о:лсоу]
тоже, также

so
[соу]
так, также

too
[ту:]
тоже

too
[ту:]
слишком
(перед прилаг. и нареч.)

enough
[и'наф]
достаточно

as, like
[эс], [лайк]
как

Переведите на английский язык и запишите предложения, вставляя пропущенные слова.

1. Я просто хотел извиниться. (*I ... wanted to apologize.*)

.....

2. Этот актёр очень интересный. (*This actor is ... interesting.*)

.....

3. Он даже засмеялся. (*He ... laughed.*)

.....

4. Мы тоже хотим увидеть вас. (*We want to see you ...*)

.....

5. Это дерево слишком высокое. (*This tree is ... high.*)

.....

6. Он не пришёл, только позвонил. (*He didn't come, he ... called.*)

.....

7. Они тоже говорят по-английски. (*They speak English ...*)

.....

8. Ты достаточно поработал. (*You worked ...*)

.....

9. Майкл – дизайнер, как и Джек. (*Michael is a designer ... Jack.*)

.....

10. Мы так и сделали. (*We did ...*)

.....

Наречия образа действия

<p>well [вэл] хорошо</p>	<p>badly ['бэдли] плохо</p>
<p>cheerfully ['чи:фули] весело</p>	<p>sadly ['сэдли] грустно</p>
<p>passionately ['пэшентли] страстно</p>	<p>quietly ['квэзтли] спокойно</p>
<p>fast [фаст] быстро</p>	<p>slowly ['слоули] медленно</p>
<p>easily ['и:зили] легко, без труда</p>	<p>hard [ха:д] усердно</p>

Переведите на английский язык и запишите предложения, вставляя пропущенные слова.

1. Она хорошо танцует. (*She dances ...*)

.....

2. Мы читаем быстро. (*We read ...*)

.....

3. Вы легко находите друзей. (*You find friends ...*)

.....

4. Они поют так страстно. (*They sing so ...*)

.....

5. Он говорит спокойно. (*He speaks ...*)

.....

6. Насколько усердно она работала? (*How ... did she work?*)

.....

7. Ученики спокойно слушали учителя. (*The pupils listened ... to the teacher.*)

.....

8. Они весело танцуют. (*They dance ...*)

.....

9. Ты так грустно смотришь на меня. (*You look at me so ...*)

.....

10. Он читает хорошо, но медленно. (*He reads ..., but ...*)

.....

Тема: Город City

country

[‘кантри]

страна

road

[‘роуд]

дорога

street

[стри:т]

улица

avenue

[‘эвенью]

проспект

square

[‘сквэа]

площадь

park

[па:к]

парк

skyscraper

[‘скайскрейпэ]

небоскрёб

house

[‘хауз]

дом

stairs

[стэ:з]

лестница

floor

[фло:]

этаж

bridge

[бридж]

мост

tram, trolleybus

[трэм], [‘тролибас]

трамвай, троллейбус

bus

[бас]

автобус

car

[ка:]

автомобиль, машина

Переведите на английский язык и запишите предложения, вставляя пропущенные слова.

1. Я живу в городе. (I live in the .)
2. Она гуляет с детьми в парке. (She walks with the children in the .)
3. Этот мост высокий и длинный. (This is high and long.)
4. На проспекте много машин. (There are a lot of cars in the .)
5. Наш автобус номер 25. (Our is number twenty-five.)
6. Мы приехали на трамвае. (We came by .)
7. Наш дом находится за парком. (Our is behind the .)
8. Где лестница в этом доме? (Where are the in this house?)
9. Они живут в этом небоскрёбе. (They live in this .)
10. Проспект длиннее, чем улица. (An is longer than a .)

TO FEEL [ту фи:л] **ЧУВСТВОВАТЬ**

	?			+			-		
БУДУЩЕЕ	Will	I	feel?	I	will feel	I	will	not	feel
		you we they he she		You We They He She		You We They He She			
НАСТОЯЩЕЕ	Do	I	feel?	I	feel	I	don't		feel
		you we they		You We They		You We They			
	Does	he she		He She	feels	He She	doesn't		feel
ПРОШЕДШЕЕ	Did	I	feel?	I	felt [фэлт]	I	didn't		feel
		you we they he she		You We They He She		You We They He She			

Переведите с русского на английский и запишите следующие предложения:

1. Я чувствую.
2. Он почувствует?
3. Мы не чувствовали.
4. Ты не почувствуешь.
5. Она будет чувствовать.
6. Они чувствовали.
7. Он чувствует?
8. Вы почувствуете.
9. Я не чувствую.

TO DREAM

[ту дрэ́мт]

мечтать, видеть сны

	?			+			-		
БУДУЩЕЕ	Will	I you we they he she	dream?	I You We They He She	will dream		will not dream		
НАСТОЯЩЕЕ	Do	I you we they	dream?	I You We They	dream		don't dream		
	Does	he she		He She	dreams		doesn't dream		
ПРОШЕДШЕЕ	Did	I you we they he she	dream?	I You We They He She	dreamt [дри:мт]		didn't dream		

Переведите с русского на английский и запишите следующие предложения:

- Он мечтает.
- Они мечтали.
- Я буду мечтать.
- Мы мечтали?
- Вы не мечтаете.
- Ты не будешь мечтать.
- Я не видел снов.
- Ты видишь сны?
- Я увижу сны?

TO LAUGH

[ту ла:ф]

СМЕЯТЬСЯ

	?			+			-		
БУДУЩЕЕ	Will	I you we they he she	laugh?	I You We They He She	will laugh	I You We They He She	will not laugh		
НАСТОЯЩЕЕ	Do	I you we they	laugh?	I You We They	laugh	I You We They	don't laugh		
	Does	he she		He She	laughs	He She	doesn't laugh		
ПРОШЕДШЕЕ	Did	I you we they he she	laugh?	I You We They He She	laughed	I You We They He She	didn't laugh		

Переведите с русского на английский и запишите следующие предложения:

- Я смеюсь.
- Она смеётся?
- Они не смеются.
- Ты будешь смеяться?
- Мы не будем смеяться.
- Он не смеялся.
- Вы смеялись.
- Он будет смеяться.
- Она смеялась?

TO CRY

[ту край]

плакать

	?			+		-	
БУДУЩЕЕ	Will	I you we they he she	cry?	I You We They He She	will cry	I You We They He She	will not cry
НАСТОЯЩЕЕ	Do	I you we they	cry?	I You We They	cry	I You We They	don't cry
	Does	he she		He She	cries	He She	doesn't cry
ПРОШЕДШЕЕ	Did	I you we they he she	cry?	I You We They He She	cried	I You We They He She	didn't cry

Переведите с русского на английский и запишите следующие предложения:

- Он не плачет.
- Мы плакали.
- Я не буду плакать.
- Ты плачешь?
- Они будут плакать.
- Она плачет.
- Ты не плакал.
- Он заплачет?
- Вы плакали?

TO BRING

[ту брин]

приносить

	?			+			-		
БУДУЩЕЕ	Will	I you we they he she	bring?	I You We They He She	will bring	I You We They He She	will not bring		
НАСТОЯЩЕЕ	Do	I you we they	bring?	I You We They	bring	I You We They	don't bring		
	Does	he she		He She	brings	He She	doesn't bring		
ПРОШЕДШЕЕ	Did	I you we they he she	bring?	I You We They He She	brought (бро:т)	I You We They He She	didn't bring		

Переведите с русского на английский и запишите следующие предложения:

- Мы принесём?
- Ты принёс.
- Я принесу.
- Он не принёс.
- Они принесли?
- Она не принесёт.
- Я приношу?
- Ты не приносишь.
- Вы приносите.

TO CATCH

[ту кэч]

ЛОВИТЬ, ПОЙМАТЬ

	?			+			-		
БУДУЩЕЕ	Will	I you we they he she	catch?	I You We They He She	will catch		will not catch		
НАСТОЯЩЕЕ	Do	I you we they	catch?	I You We They	catch	I You We They	don't catch		
	Does	he she		He She	catches	He She	doesn't catch		
ПРОШЕДШЕЕ	Did	I you we they he she	catch?	I You We They He She	caught [ко:т]	I You We They He She	didn't catch		

Переведите с русского на английский и запишите следующие предложения:

- Она ловит.
- Он будет ловить.
- Я поймал.
- Ты будешь ловить?
- Они не поймали.
- Мы не ловим.
- Вы ловили?
- Она ловит?
- Он не будет ловить.

TO SPOIL [ту спойл] **портить, баловать**

	?			+		-	
БУДУЩЕЕ	Will	I you we they he she	spoil?	I You We They He She	will spoil	I You We They He She	will not spoil
НАСТОЯЩЕЕ	Do	I you we they	spoil?	I You We They	spoil	I You We They	don't spoil
	Does	he she		He She	spoils	He She	doesn't spoil
ПРОШЕДШЕЕ	Did	I you we they he she	spoil?	I You We They He She	spoiled	I You We They He She	didn't spoil

Переведите с русского на английский и запишите следующие предложения:

- Они испортили.
- Она не портит.
- Я испортил?
- Вы портите.
- Ты испортишь.
- Мы не портим.
- Они не будут баловать.
- Она балует?
- Он не балует.

TO FALL

[ту фо:л]

падать

	?			+			-		
БУДУЩЕЕ	Will	I you we they he she	fall?	I You We They He She	will fall		I You We They He She	will not fall	
НАСТОЯЩЕЕ	Do	I you we they	fall?	I You We They	fall		I You We They	don't fall	
	Does	he she		He She	falls		He She	doesn't fall	
ПРОШЕДШЕЕ	Did	I you we they he she	fall?	I You We They He She	fell [фэл]		I You We They He She	didn't fall	

Переведите с русского на английский и запишите следующие предложения:

- Они падают.
- Вы упали.
- Они не упадут.
- Он упадёт?
- Мы не упали.
- Я не падаю.
- Она упала?
- Они упадут.
- Ты падаешь?

Переведите на русский язык и запишите следующие фразы:

1. She even remembers this day.

2. We live in a big house.

3. He came by tramway.

4. There are skyscrapers in our city.

5. We just wanted to ask you.

6. Paul bought a new car.

7. They also came at seven o'clock.

8. You move slowly.

9. She reads too fast.

10. He fell.

11. Come here.

12. They dance passionately.

13. This bridge is too high.

14. Why do you cry?

15. I sing well.

16. They laughed.

УРОК 15



...Опыт показывает, что после освоения хотя бы одного иностранного языка каждый последующий, который вы захотите изучить, потребует от вас гораздо меньше времени и усилий...

Фразовые глаголы

Фразовые глаголы – это сложные глаголы, состоящие из двух частей – глагола и послелога.

⇒ Послелоги изменяют значения глаголов, с которыми они сочетаются.

Такие глаголы, как **to listen to** (слушать), **to wait for** (ждать), **to look at** (смотреть на), **to look for** (искать), следует сразу запоминать с послелогами.

Фразовые глаголы нужно учить на память целиком.

to come приходить

come in
входить

come back
возвращаться

to call звонить

call back
перезвонить

call off
отменить

to check проверять

check in
регистрироваться на рейс
или в гостинице

check out
выписываться
из гостиницы

Переведите на английский язык и запишите предложения, вставляя пропущенные слова.

1. Они зарегистрировались в гостинице вчера. (They yesterday.)

.....

2. Ты мне перезвонишь? (Will you me ?)

.....

3. Вы отменили нашу встречу? (Did you our meeting?)

.....

4. Он не перезванивает. (He doesn't .)

5. Они вошли за нами. (They after us.)

6. Он всегда возвращается вовремя. (He always on time.)

7. Утром она выехала из отеля. (In the morning she of the hotel.)

8. Я перезвоню вам позже. (I will you later.)

9. Он отменил свой заказ. (He his order.)

10. Входите, пожалуйста. (, please.)

Фразовые глаголы

to get получать	
get off выходить, сходить	get up вставать (утром)

to give давать	
give up сдаваться	give back отдавать, возвращать

to go идти	
go ahead идти вперёд	go away уходить

to look смотреть	
look at посмотреть	look for искать

Переведите на английский язык и запишите предложения, вставляя пропущенные слова.

1. Посмотри на меня! (... me!)

2. Он не сдаётся. (He doesn't ...)

3. Я вернул книги в библиотеку. (I ... the books ... to the library.)

4. Не сдавайся! (Don't ...!)

5. Мы вышли из автобуса. (We ... the bus.)

6. В каком часу ты встал? (At what time did you ...?)

7. Она очень рано встаёт. (She ... very early.)

8. Мы должны идти вперёд. (We must ...)

9. Я искал тебя везде! (I ... you everywhere!)

10. Она давно ушла. (She ... long ago.)

Фразовые глаголы

to put
ставить

put up
смириться

put off
отложить

to pay
платить

pay back
вернуть долг,
оплатить

pay off
окупиться,
рассчитаться с кем-либо

to sit
сидеть

sit down
сесть
(из положения стоя)

sit up
сесть
(из положения лежа)

to stand
стоять

stand by
поддерживать

stand up
встать

Переведите на английский язык и запишите предложения, вставляя пропущенные слова.

1. Он всегда поддерживал меня. (*He always ... me.*)

.....

2. Сядьте и посмотрите на меня. (*... and look at me.*)

.....

3. Ты вернул ему долг? (*Did you ... him ... ?*)

.....

4. Он смирился с этим. (*He ... with it.*)

.....

5. Я не буду поддерживать их. (*I will not ... them.*)

.....

6. Она села и начала писать ему письмо. (*She ... and started to write him a letter.*)

.....

7. Я рассчитался с водителем. (*I ... the driver.*)

.....

8. Дети встали перед учителем. (*The children ... in front of the teacher.*)

.....

9. Вы уже можете сесть. (*You can ... already.*)

.....

10. Я отложил поездку. (*I ... my trip.*)

.....

Тема: Природа Nature

ocean

[‘оушн]

океан

sea

[си:]

море

river

[‘ривэ]

река

lake

[лэйк]

озеро

bank

[бэнк]

берег (реки)

beach

[би:ч]

пляж

mountain

[‘маунтин]

гора

hill

[хил]

холм

tree

[три:]

дерево

forest

[‘форэст]

лес

grass

[гра:с]

трава

flowers

[‘флауэс]

цветы

animal

[‘энимэл]

зверь

bird

[бё:д]

птица

Переведите на английский язык и запишите предложения, вставляя пропущенные слова.

1. Река больше, чем озеро. (A ... is bigger than a ...)

.....

2. Брендон и его брат уехали на озеро. (Brendon and his brother went to the ...)

.....

3. Наш город стоит на холмах. (Our city stands on the ...)

.....

4. По утрам поют птицы. (The ... sing in the morning.)

.....

5. В этом лесу много зверей и птиц. (There are many ... and ... in this ...)

.....

6. Море меньше, чем океан. (A ... is smaller than an ...)

.....

7. Это дерево очень старое. (This ... is very old.)

.....

8. Мы сели на траву. (We sat down on the ...)

.....

9. Ты хочешь пойти на пляж? (Do you want to go to the ... ?)

.....

10. Они подарили ей цветы. (They gave her ...)

.....

TO CHECK

[ту чек]

проверять

	?		+		-	
БУДУЩЕЕ	Will	I you we they he she	check?	I You We They He She	will check	I You We They He She will not check
НАСТОЯЩЕЕ	Do	I you we they	check?	I You We They	check	I You We They don't check
	Does	he she		He She	checks	He She doesn't check
ПРОШЕДШЕЕ	Did	I you we they he she	check?	I You We They He She	checked	I You We They He She didn't check

Переведите с русского на английский и запишите следующие предложения:

- Я не проверял.
- Ты не проверяешь.
- Они не проверят.
- Она проверяет?
- Вы проверяете.
- Он проверял?
- Мы проверяли.
- Ты проверишь?
- Они проверят.

TO USE

[ту ю:з]

ИСПОЛЬЗОВАТЬ

	?			+			-		
БУДУЩЕЕ	Will	I you we they he she	use?	I You We They He She	will use	I You We They He She	will not use		
НАСТОЯЩЕЕ	Do	I you we they	use?	I You We They	use	I You We They	don't use		
	Does	he she		He She	uses	He She	doesn't use		
ПРОШЕДШЕЕ	Did	I you we they he she	use?	I You We They He She	used	I You We They He She	didn't use		

Переведите с русского на английский и запишите следующие предложения:

- Я использовал.
- Он использует.
- Он использует?
- Ты не будешь использовать.
- Мы будем использовать?
- Она будет использовать.
- Я не использую.
- Ты использовал?
- Они не используют.

TO SET

[ту сэт]

ставить, устанавливать

	?			+			-		
БУДУЩЕЕ	Will	I you we they he she	set?	I You We They He She	will set	I You We They He She	will not set		
НАСТОЯЩЕЕ	Do	I you we they	set?	I You We They	set	I You We They	don't set		
	Does	he she		He She	sets	He She	doesn't set		
ПРОШЕДШЕЕ	Did	I you we they he she	set?	I You We They He She	set	I You We They He She	didn't set		

Переведите с русского на английский и запишите следующие предложения:

- Он не поставил.
- Я поставлю.
- Вы поставили?
- Она ставит.
- Мы не ставим.
- Они не поставят.
- Мы устанавливаем?
- Ты установишь?
- Я установил.

TO LET

[ту лэт]

ПОЗВОЛЯТЬ

	?			+		-	
БУДУЩЕЕ	Will	I you we they he she	let?	I You We They He She	will let	I You We They He She	will not let
НАСТОЯЩЕЕ	Do	I you we they	let?	I You We They	let	I You We They	don't let
	Does	he she		He She	lets	He She	doesn't let
ПРОШЕДШЕЕ	Did	I you we they he she	let?	I You We They He She	let	I You We They He She	didn't let

Переведите с русского на английский и запишите следующие предложения:

- Ты позволишь?
- Она не позволит.
- Я позволяю.
- Мы не позволили.
- Они позволяли?
- Я не позволяю.
- Она позволит.
- Вы позволили.
- Он позволяет?

TO ENJOY

[ту ин'джой]

радоваться, наслаждаться

	?			+			-		
БУДУЩЕЕ	Will	I you we they he she	enjoy?	I You We They He She	will enjoy	I You We They He She	will not enjoy		
НАСТОЯЩЕЕ	Do	I you we they	enjoy?	I You We They	enjoy	I You We They	don't enjoy		
	Does	he she		He She	enjoys	He She	doesn't enjoy		
ПРОШЕДШЕЕ	Did	I you we they he she	enjoy?	I You We They He She	enjoyed	I You We They He She	didn't enjoy		

Переведите с русского на английский и запишите следующие предложения:

- Вы радуетесь.
- Они будут радоваться?
- Я не радовался.
- Мы будем наслаждаться.
- Они не наслаждаются.
- Она наслаждалась?
- Ты радуешься?
- Я не буду радоваться.
- Он радовался.

TO WORRY

[ту 'вори]

беспокоиться

	?		+		-	
БУДУЩЕЕ	Will	I you we they he she	worry?	I You We They He She	will worry	I You We They He She will not worry
НАСТОЯЩЕЕ	Do	I you we they	worry?	I You We They	worry	I You We They don't worry
	Does	he she		He She	worries	He She doesn't worry
ПРОШЕДШЕЕ	Did	I you we they he she	worry?	I You We They He She	worried	I You We They He She didn't worry

Переведите с русского на английский и запишите следующие предложения:

- Они будут беспокоиться?
- Я беспокоюсь.
- Вы не беспокоились.
- Ты будешь беспокоиться?
- Она не беспокоится.
- Они беспокоятся.
- Мы беспокоились.
- Я не буду беспокоиться.
- Он беспокоился?

TO DEVELOP

[ту ди'вэлэп]

развивать

	?			+			-		
БУДУЩЕЕ	Will	I you we they he she	develop?	I You We They He She	will develop	I You We They He She	will not develop		
НАСТОЯЩЕЕ	Do	I you we they	develop?	I You We They	develop	I You We They	don't develop		
	Does	he she		He She	develops	He She	doesn't develop		
ПРОШЕДШЕЕ	Did	I you we they he she	develop?	I You We They He She	developed	I You We They He She	didn't develop		

Переведите с русского на английский и запишите следующие предложения:

- Она развивает.
- Ты не развил.
- Они разовьют?
- Я развивал.
- Ты развиваешь.
- Мы не будем развивать.
- Он не развивает.
- Я буду развивать.
- Они развивали?

TO GROW

[ту 'гроу]

выращивать, расти

	?			+			-		
БУДУЩЕЕ	Will	I you we they he she	grow?	I You We They He She	will grow		I You We They He She	will not grow	
НАСТОЯЩЕЕ	Do	I you we they	grow?	I You We They	grow		I You We They	don't grow	
	Does	he she		He She	grows		He She	doesn't grow	
ПРОШЕДШЕЕ	Did	I you we they he she	grow?	I You We They He She	grew [грю:]		I You We They He She	didn't grow	


Переведите с русского на английский и запишите следующие предложения:

- Он вырос.
- Мы растём.
- Они растут?
- Ты не растёшь.
- Она не выросла.
- Я вырос?
- Мы не выращиваем.
- Вы вырастили?
- Они вырастили.

Переведите на русский язык и запишите следующие фразы:

1. Did you call him back?
.....
2. He got up at five o'clock.
.....
3. Sit down, please.
.....
4. Look at the picture.
.....
5. At what time did you come back yesterday? —
.....
6. Come in, please.
.....
7. They checked out in the evening.
.....
8. Do you like these flowers?
.....
9. Last summer we went to the sea.
.....
10. Where is the beach?
.....
11. She will not worry.
.....
12. There are mountains in this city.
.....
13. He checked all the rooms.
.....
14. We go to the forest.
.....
15. They got off the ship in Barcelona.
.....
16. Why do you worry?
.....

УРОК 16



...Базовый уровень освоения языка создает прочный фундамент для дальнейшего обучения. Чтобы закрепить и расширить свои познания в дальнейшем, будет полезно всё – смотреть фильмы, читать книги, писать дневник, слушать музыку на этом языке...

Стороны света

northwest

[но:с'вэст]

северо-запад

north

[но:с]

север

northeast

[но:с'и:ст]

северо-восток

west

[вэст]

запад

east

[и:ст]

восток

southwest

[саус'вэст]

юго-запад

south

['саус]

юг

southeast

[саус'и:ст]

юго-восток

➞ Направление движения по сторонам света:

to the north
на север

to the south
на юг

to the west
на запад

to the east
на восток

in the north
на севере

in the south
на юге

in the west
на западе

in the east
на востоке

They lived in the north of England. – Они жили на севере Англии.

I go to the south. – Я еду на юг.

He worked in the west. – Он работал на западе.

The mountains are in the east of our country.

Горы находятся на востоке нашей страны.

➞ Для обозначения промежуточных частей мы используем: **northeast** (северо-восток), **northwest** (северо-запад), **southeast** (юго-восток), **southwest** (юго-запад):

They went to the southeast of Canada. – Они поехали на юго-восток Канады.

This river is in the northeast. – Эта река находится на северо-востоке.

Bristol is in the southwest of England. – Бристоль находится на юго-западе Англии.

Liverpool and Manchester are in the northwest of England.

Города Ливерпуль и Манчестер находятся на северо-западе Англии.

➞ В географических названиях стороны света пишутся с большой буквы:

North America – Северная Америка

Переведите на английский язык и запишите предложения, вставляя пропущенные слова.

1. Они живут на севере Англии. (They live in ... of England.)
.....
2. Я читал о странах Востока. (I read about the countries of ...)
.....
3. Ты едешь на север? (Do you go to ...?)
.....
4. Эта река находится на северо-востоке Франции. (This river is in ... of France.)
.....
5. На юге нашей страны много лесов. (There are a lot of forests in ... of our country.)
.....
6. Он поехал на запад. (He went to ...)
.....
7. Они работают на юго-востоке страны. (They work in ... of the country.)
.....
8. Мой город находится на юго-западе Германии. (My city is in ... of Germany.)
.....
9. Мы купили дом на юге Италии. (We bought a house in ... of Italy.)
.....
10. Позже они повернули на северо-запад. (Later they turned to ...)
.....

Тема: Погода

Weather

Для того чтобы описать погоду, в английском языке, используется устойчивая конструкция: **it + to be** (в соответствующей форме) + **наречие, прилагательное или причастие**:

<div>БУДУЩЕЕ</div>	<div>It will be</div> <div>[ит вил би]</div> <div>Будет</div>	+	<div>cold [коулд]</div> <div>холодно</div>
			<div>warm [во:м]</div> <div>тепло</div>
			<div>hot [хот]</div> <div>жарко</div>
<div>НАСТОЯЩЕЕ</div>	<div>It is</div> <div>[ит из]</div>		<div>sunny ['сани]</div> <div>солнечно</div>
			<div>raining ['рэйнин]</div> <div>дождливо</div>
			<div>foggy ['фоги]</div> <div>туманно</div>
<div>ПРОШЕДШЕЕ</div>	<div>It was</div> <div>[ит воз]</div> <div>Было</div>		<div>cloudy ['клауди]</div> <div>облачно</div>
			<div>snowing ['сноуин]</div> <div>снежно</div>
			<div>windy ['винди]</div> <div>ветрено</div>

It will be cold. – Будет холодно.

It is windy. – Сейчас ветрено.

It was cloudy. – Было облачно.

Переведите на английский язык и запишите предложения, вставляя пропущенные слова.

1. Сегодня будет солнечно. (Today it will be ...)

2. Завтра будет тепло. (Tomorrow it will be ...)

3. Ночью было холодно. (At night it was ...)

4. Сейчас на улице ветрено. (Now it is ... outside.)

5. Летом жарко. (It is ... in summer.)

6. Вчера было тепло. (Yesterday it was ...)

7. Здесь всегда дождливо! (Here it is always ...!)

8. Утром было ветрено. (It was ... in the morning.)

9. В горах всегда облачно. (In the mountains it is always ...)

10. Сейчас идёт снег. (Now it is ...)

Тема: Природные явления Natural phenomena

sky
[скай]
небо

earth
[э:с]
земля

sun
[сан]
солнце

moon
[му:н]
луна

cold
[коулд]
холод

heat
[хи:т]
жара

wind
[винд]
ветер

cloud
[к্লাуд]
туча

rain
[райн]
дождь

snow
[сноу]
снег

lightning
[лайтнин]
молния

storm
[сто:м]
гроза

rainbow
[райнбоу]
радуга

fog
[фог]
туман

Переведите на английский язык и запишите предложения, вставляя пропущенные слова.

1. Я не люблю холод. (I don't like the .)

.....

2. Сегодня небо синее. (Today the is blue.)

.....

3. Ты видел радугу? (Did you see the ?)

.....

4. Зимой много снега. (There is much in winter.)

.....

5. Вы любите жару? (Do you like the ?)

.....

6. Земля больше, чем луна. (The is bigger than the .)

.....

7. На небе нет туч. (There are no in the .)

.....

8. Он приехал после дождя. (He came after the .)

.....

9. Вы слышали грозу ночью? (Did you hear the at night?)

.....

10. В радуге семь цветов. (The has seven colors.)

.....

TO RUN

[ту ран]
бегать

	?			+		-	
БУДУЩЕЕ	Will	I you we they he she	run?	I You We They He She	will run	I You We They He She	will not run
НАСТОЯЩЕЕ	Do	I you we they	run?	I You We They	run	I You We They	don't run
	Does	he she		He She	runs	He She	doesn't run
ПРОШЕДШЕЕ	Did	I you we they he she	run?	I You We They He She	ran [рэн]	I You We They He She	didn't run

Переведите с русского на английский и запишите следующие предложения:

- Вы бегаєте.
- Ты побежишь?
- Они бегут?
- Мы не бегаем.
- Я не бегал.
- Она побегит.
- Они бегали?
- Он бегал.
- Я не буду бегать.

TO JUMP

[ту джамп]

прыгать

	?			+		-	
БУДУЩЕЕ	Will	I you we they he she	jump?	I You We They He She	will jump	I You We They He She	will not jump
НАСТОЯЩЕЕ	Do	I you we they	jump?	I You We They	jump	I You We They	don't jump
	Does	he she		He She	jumps	He She	doesn't jump
ПРОШЕДШЕЕ	Did	I you we they he she	jump?	I You We They He She	jumped	I You We They He She	didn't jump

Переведите с русского на английский и запишите следующие предложения:

- Я прыгаю.
- Мы будем прыгать?
- Они будут прыгать.
- Ты прыгал.
- Вы не прыгали.
- Она прыгает?
- Он не прыгает.
- Он прыгал?
- Я не буду прыгать.

TO DRIVE

[ту драйв]

ехать (на машине), водить (машину)

	?			+		-	
БУДУЩЕЕ	Will	I you we they he she	drive?	I You We They He She	will drive	I You We They He She	will not drive
НАСТОЯЩЕЕ	Do	I you we they	drive?	I You We They	drive	I You We They	don't drive
	Does	he she		He She	drives	He She	doesn't drive
ПРОШЕДШЕЕ	Did	I you we they he she	drive?	I You We They He She	drove [друюв]	I You We They He She	didn't drive

Переведите с русского на английский и запишите следующие предложения:

- Он не поедет.
- Она ездит.
- Они ехали?
- Я ехал.
- Ты не поехал.
- Мы поедем?
- Я не еду.
- Ты водишь?
- Они не водят.

TO FLY

[ту флай]

летать

	?			+		-	
БУДУЩЕЕ	Will	I you we they he she	fly?	I You We They He She	will fly	I You We They He She	will not fly
НАСТОЯЩЕЕ	Do	I you we they	fly?	I You We They	fly	I You We They	don't fly
	Does	he she		He She	flies	He She	doesn't fly
ПРОШЕДШЕЕ	Did	I you we they he she	fly?	I You We They He She	flew [флю:]	I You We They He She	didn't fly

Переведите с русского на английский и запишите следующие предложения:

- Мы летим.
- Ты летал.
- Они будут летать.
- Я не лечу.
- Она не летала.
- Вы летали?
- Он не летал.
- Она летит?
- Я полечу?

TO SWIM

[ту свим]

плавать

	?			+			-		
БУДУЩЕЕ	Will	I you we they he she	swim?	I You We They He She	will swim	I You We They He She	will not swim		
НАСТОЯЩЕЕ	Do	I you we they	swim?	I You We They	swim	I You We They	don't swim		
	Does	he she		He She	swims	He She	doesn't swim		
ПРОШЕДШЕЕ	Did	I you we they he she	swim?	I You We They He She	swam [свэм]	I You We They He She	didn't swim		

Переведите с русского на английский и запишите следующие предложения:

- Я плаваю.
- Он не плавает.
- Она плавает?
- Ты не будешь плавать.
- Они будут плавать?
- Вы будете плавать.
- Мы плавали?
- Они не плавали.
- Я плавала.

TO DIVE

[ту дайв]

нырять, погружаться

	?			+		-	
БУДУЩЕЕ	Will	I you we they he she	dive?	I You We They He She	will dive	I You We They He She	will not dive
НАСТОЯЩЕЕ	Do	I you we they	dive?	I You We They	dive	I You We They	don't dive
	Does	he she		He She	dives	He She	doesn't dive
ПРОШЕДШЕЕ	Did	I you we they he she	dive?	I You We They He She	dived	I You We They He She	didn't dive

Переведите с русского на английский и запишите следующие предложения:

- Они погружаются?
- Я не погружался.
- Ты погрузился?
- Она не погружается.
- Вы погрузитесь.
- Мы погружаемся.
- Он ныряет.
- Мы нырнули.
- Ты не ныряешь.

TO PLAY

[ту плэй]

играть

	?			+			-		
БУДУЩЕЕ	Will	I you we they he she	play?	I You We They He She	will play	I You We They He She	will not play		
НАСТОЯЩЕЕ	Do	I you we they	play?	I You We They	play	I You We They	don't play		
	Does	he she		He She	plays	He She	doesn't play		
ПРОШЕДШЕЕ	Did	I you we they he she	play?	I You We They He She	played	I You We They He She	didn't play		

Переведите с русского на английский и запишите следующие предложения:

- Я не буду играть.
- Мы не играли.
- Он не играет.
- Ты играешь?
- Она будет играть?
- Они играли.
- Я буду играть.
- Он играет.
- Вы играли.

TO WIN

[ту вин]

выигрывать, побеждать

	?			+		-	
БУДУЩЕЕ	Will	I you we they he she	win?	I You We They He She	will win	I You We They He She	will not win
НАСТОЯЩЕЕ	Do	I you we they	win?	I You We They	win	I You We They	don't win
	Does	he she		He She	wins	He She	doesn't win
ПРОШЕДШЕЕ	Did	I you we they he she	win?	I You We They He She	won [вон]	I You We They He She	didn't win


Переведите с русского на английский и запишите следующие предложения:

- Я выиграю.
- Они выиграют?
- Ты выиграл?
- Мы выигрываем.
- Она выиграла.
- Он выигрывает.
- Вы победили.
- Она не побеждает.
- Ты победишь.

Переведите на русский язык и запишите следующие фразы:

1. The birds flew to the south.
.....
2. Do you live in the north?
.....
3. Yesterday it was snowing.
.....
4. They went to the northeast of England.
.....
5. It is hot in summer.
.....
6. Today it is sunny.
.....
7. Do you drive?
.....
8. I don't like the wind.
.....
9. She swims well.
.....
10. We saw the rainbow.
.....
11. I hear the storm.
.....
12. He always wins.
.....
13. Tomorrow it will be warm.
.....
14. The children played in the street.
.....
15. He ran the first.
.....
16. Yesterday it was raining.
.....

ИТОГОВЫЕ УПРАЖНЕНИЯ



Запишите по-английски свои ответы на следующие вопросы:

1. **What is your name?**

.....

2. **How old are you?**

.....

3. **Where do you study?**

.....

4. **What is your profession or what do you want to be?**

.....

5. **Where do you work?**

.....

6. **Tell us about your family.**

.....

7. **Tell us about your friends.**

.....

8. **Where do you live?**

.....

9. **Where are you from?**

.....

10. **Tell us about your apartment where you live.**

.....

11. What do you like to eat?
.....
12. What do you like to wear?
.....
13. What film did you see recently?
.....
14. What book did you read recently?
15. Where did you travel?
16. What is your hobby?
17. Do you speak French?
18. Do you now speak English?
19. Why do you need English?
20. Do you want to go to England?

Содержание

Английский алфавит	8
Правила чтения	9
Рекомендации по работе с тренажёром	10

УРОК 1

Алгоритм глагола во английском языке	12
Правильные и неправильные глаголы	14
Разговорные темы: Этикет	18
Алгоритм глагола:	
TO LIVE – ЖИТЬ	20
TO WORK – РАБОТАТЬ	21
TO LOVE – ЛЮБИТЬ	22
TO WANT – ХОТЕТЬ	23
TO HOPE – НАДЕЯТЬСЯ	24
TO HELP – ПОМОГАТЬ	25
TO START – НАЧИНАТЬ	26
TO FINISH – ЗАКАНЧИВАТЬ	27
Упражнения	28

УРОК 2

Местоимения	30
Вопросительные слова	32
Указательные слова	34
Разговорные темы: Профессия	36
Алгоритм глагола:	
TO COME – ПРИХОДИТЬ, ПРИЕЗЖАТЬ	38
TO GO – ИДТИ, ЕХАТЬ	39
TO GIVE – ДАВАТЬ	40
TO GET – ПОЛУЧАТЬ	41
TO MAKE – ДЕЛАТЬ, ПРОИЗВОДИТЬ	42
TO TEACH – УЧИТЬ, ПРЕПОДАВАТЬ	43
TO LEARN – УЧИТЬ(СЯ), ВЫУЧИТЬ	44
TO STUDY – ИЗУЧАТЬ, УЧИТЬСЯ	45
Упражнения	46

УРОК 3 47

Вспомогательные глаголы. Глагол to be (быть)	48
Глагол to do (делать)	50
Глагол to have (иметь)	52
Модальные глаголы	54
Глагол can (мочь)	56
Глаголы to like (нравиться) и to need (нуждаться)	58
Вспомогательные и модальные глаголы	60
Упражнения	62

УРОК 4 63

Существительные	64
Множественное число существительных	66
Разговорные темы: Увлечения	68
Алгоритм глагола:	
TO KNOW – ЗНАТЬ	70
TO UNDERSTAND – ПОНИМАТЬ	71
TO WRITE – ПИСАТЬ	72
TO READ – ЧИТАТЬ	73
TO TAKE – БРАТЬ, ВЗЯТЬ	74
TO PUT – СТАВИТЬ, КЛАСТЬ, ПОЛОЖИТЬ	75
TO OPEN – ОТКРЫВАТЬ	76
TO CLOSE – ЗАКРЫВАТЬ	77
Упражнения	78

УРОК 5 79

Предлоги	80
Предлог + местоимение	82
Разговорные темы: Путешествия	84
Алгоритм глагола:	
TO TRAVEL – ПУТЕШЕСТВОВАТЬ	86
TO WALK – ГУЛЯТЬ, ИДТИ ПЕШКОМ	87
TO WAIT – ЖДАТЬ	88
TO MEET – ВСТРЕЧАТЬ(СЯ)	89
TO SEE – ВИДЕТЬ	90
TO LOOK – СМОТРЕТЬ	91
TO LISTEN – СЛУШАТЬ	92
TO HEAR – СЛЫШАТЬ	93
Упражнения	94

УРОК 6 95

Притяжательные и возвратные местоимения	96
Обороты there is, there are	98
Разговорные темы: Место учёбы, работы	100
Алгоритм глагола:	
TO ADVISE – СОВЕТОВАТЬ	102
TO SPEAK – ГОВОРИТЬ	103
TO TELL – ГОВОРИТЬ, РАССКАЗЫВАТЬ	104
TO SAY – ГОВОРИТЬ, СКАЗАТЬ	105
TO ASK – СПРАШИВАТЬ, ПРОСИТЬ	106
TO ANSWER – ОТВЕЧАТЬ	107
TO PROPOSE – ПРЕДЛАГАТЬ	108
TO DISCUSS – ОБСУЖДАТЬ, СПОРИТЬ	109
Упражнения	110

УРОК 7 111

Прилагательные	112
Степени сравнения прилагательных	114
Разговорные темы: Цвета	116
Алгоритм глагола:	
TO REMEMBER – ПОМНИТЬ, ВСПОМИНАТЬ	118
TO FORGET – ЗАБЫВАТЬ	119
TO STAY – ОСТАВАТЬСЯ, ОСТАНАВЛИВАТЬСЯ (где-то)	120
TO LEAVE – УХОДИТЬ, УЕЗЖАТЬ, ОСТАВЛЯТЬ	121
TO BEGIN – НАЧИНАТЬ(СЯ)	122
TO STOP – ОСТАНАВЛИВАТЬ(СЯ)	123
TO THINK – ДУМАТЬ	124
TO THANK – БЛАГОДАРИТЬ	125
Упражнения	126

УРОК 8 127

Числительные	128
Порядковые числительные	130
Разговорные темы: Покупки	132
Алгоритм глагола:	
TO BUY – ПОКУПАТЬ	134
TO SELL – ПРОДАВАТЬ	135
TO PAY – ПЛАТИТЬ	136
TO SPEND – ТРАТИТЬ	137
TO CHOOSE – ВЫБИРАТЬ	138
TO ORDER – ЗАКАЗЫВАТЬ	139
TO LOSE – ТЕРЯТЬ, ПРОИГРЫВАТЬ	140
TO FIND – НАХОДИТЬ	141
Упражнения	142

УРОК 9 143

Время: часы, минуты	144
Дни недели	145
Разговорные темы: Семья	148
Алгоритм глагола:	
TO DECIDE – РЕШАТЬ	150
TO EXPLAIN – ОБЪЯСНЯТЬ	151
TO DANCE – ТАНЦЕВАТЬ	152
TO SING – ПЕТЬ	153
TO STAND – СТОЯТЬ	154
TO SIT – СИДЕТЬ	155
TO LIE – ЛЕЖАТЬ	156
TO SLEEP – СПАТЬ	157
Упражнения	158

УРОК 10 159

Месяцы, годы	160
Времена года	162
Разговорные темы: Еда	164
Алгоритм глагола:	
TO DRINK – ПИТЬ	166
TO EAT – ЕСТЬ	167
TO COOK – ГОТОВИТЬ (еду)	168
TO PREPARE – ГОТОВИТЬ (что-либо)	169
TO CALL – ЗВАТЬ, ЗВОНИТЬ	170
TO VISIT – ПОСЕЩАТЬ	171
TO CONTINUE – ПРОДОЛЖАТЬ	172
TO FOLLOW – СПЕДОВАТЬ	173
Упражнения	174

УРОК 11 175

Союзы	176
Неопределённые местоимения	178
Разговорные темы: Внешность	180
Алгоритм глагола:	
TO WASH – МЫТЬ(СЯ)	182
TO SHAVE – БРИТЬ(СЯ)	183
TO AGREE – СОГЛАШАТЬСЯ	184
TO SEND – ПОСЫЛАТЬ	185
TO CHANGE – МЕНЯТЬ(СЯ)	186
TO BECOME – СТАНОВИТЬСЯ	187
TO PROMISE – ОБЕЩАТЬ	188
TO BELIEVE – ВЕРИТЬ	189
Упражнения	190

УРОК 12 191

Повелительное наклонение	192
Слова-параметры	194
Разговорные темы: Одежда	196
Алгоритм глагола:	
TO DRESS – ОДЕВАТЬ(СЯ)	198
TO WEAR – НОСИТЬ (одежду)	199
TO SHOW – ПОКАЗЫВАТЬ	200
TO HIDE – ПРЯТАТЬ(СЯ)	201
TO LEND – ОДАЖИВАТЬ (что-либо кому-либо)	202
TO BORROW – ЗАНИМАТЬ, БРАТЬ В ДОЛГ (что-либо)	203
TO KEEP – ХРАНИТЬ, СОДЕРЖАТЬ	204
TO HOLD – ДЕРЖАТЬ	205
Упражнения	206

УРОК 13 207

Наречия	208
Степени сравнения наречий	210
Наречия времени	212
Разговорные темы: Дом	214
Алгоритм глагола:	
TO PUSH – ТОЛКАТЬ	216
TO MOVE – ДВИГАТЬ(СЯ), ПЕРЕЕЗЖАТЬ	217
TO TRY – ПЫТАТЬСЯ, СТАРАТЬСЯ	218
TO TURN – ПОВОРАЧИВАТЬ	219
TO HURRY – СПЕШИТЬ	220
TO REFUSE – ОТКАЗЫВАТЬСЯ	221
TO APOLOGIZE – ИЗВИНЯТЬСЯ, ПРОСИТЬ ПРОЩЕНИЕ	222
TO FORGIVE – ИЗВИНЯТЬ, ПРОЩАТЬ	223
Упражнения	224

УРОК 14 225

Наречия места	226
Наречия меры	228
Наречия образа действия	230
Разговорные темы: Город	232
Алгоритм глагола:	
TO FEEL – ЧУВСТВОВАТЬ	234
TO DREAM – МЕЧТАТЬ, ВИДЕТЬ СНЫ	235
TO LAUGH – СМЕЯТЬСЯ	236
TO CRY – ПЛАКАТЬ	237
TO BRING – ПРИНОСИТЬ	238
TO CATCH – ЛОВИТЬ, ПОЙМАТЬ	239
TO SPOIL – ПОРТИТЬ, БАЛОВАТЬ	240
TO FALL – ПАДАТЬ	241
Упражнения	242

УРОК 15 243

Фразовые глаголы	244
Разговорные темы: Природа	250
Алгоритм глагола:	
TO CHECK – ПРОВЕРЯТЬ	252
TO USE – ИСПОЛЬЗОВАТЬ	253
TO SET – СТАВИТЬ, УСТАНОВЛИВАТЬ	254
TO LET – ПОЗВОЛЯТЬ	255
TO ENJOY – РАДОВАТЬСЯ, НАСЛАЖДАТЬСЯ	256
TO WORRY – БЕСПОКОИТЬСЯ	257
TO DEVELOP – РАЗВИВАТЬ	258
TO GROW – ВЫРАЩИВАТЬ, РАСТИ	259
Упражнения	260

УРОК 16 261

Стороны света	262
Разговорные темы: Погода	264
Разговорные темы: Природные явления	266
Алгоритм глагола:	
TO RUN – БЕГАТЬ	268
TO JUMP – ПРЫГАТЬ	269
TO DRIVE – ЕХАТЬ (на машине), ВОДИТЬ (машину)	270
TO FLY – ЛЕТАТЬ	271
TO SWIM – ПЛАВАТЬ	272
TO DIVE – НЫРЯТЬ, ПОГРУЖАТЬСЯ	273
TO PLAY – ИГРАТЬ	274
TO WIN – ВЫИГРЫВАТЬ, ПОБЕЖДАТЬ	275
Упражнения	276

Итоговые упражнения 277

Учебное издание

Дмитрий Петров
АНГЛИЙСКИЙ
ЯЗЫК

БАЗОВЫЙ ТРЕНИНГ

Главный редактор
Виталий Огиевский

Художественный редактор
Ольга Ващевская

Технические редакторы
Елена Соколова
Ирина Рогозенко

Оператор компьютерной вёрстки
Инна Гулевич

Подписано в печать 25.03.2016 г.
Формат 70х100/16
Тираж 5000 экз. Заказ № ВЗК-01156-16

ООО «Издательство Дмитрия Петрова»
119017, г. Москва, Малый Толмачёвский пер., 4, стр. 1
тел./факс: (499) 704 58 68
info@centerpetrova.ru
www.petrov16.com

Отпечатано в полном соответствии с качеством
электронного оригинал-макета
в АО «Первая Образцовая типография»,
филиал «Дом печати – ВЯТКА».
610033, г. Киров, ул. Московская, 122

PETROV16

Дмитрий Петров – известный психолингвист, автор уникальной методики обучения иностранным языкам.

Сам он в разной степени владеет 30 языками. Благодаря занятиям по его методу многим удалось преодолеть свой языковой барьер.

В этой книге изложен базовый курс английского языка, адаптированный для самостоятельных занятий. Рассчитанный на 16 уроков, он будет полезен и начинающим, и продолжающим свое обучение. В каждом уроке – большое количество практических заданий, которые помогут Вам сформировать навыки применения основных структур английского языка.

В скором времени запланирован выпуск новых пособий по английскому языку в печатных и цифровых форматах. Аналогичные серии будут выпущены по всем популярным языкам.

